

CATALOGO CUCINA





TENDER 3LAYERS

La serie professionale 3Layers è caratterizzata da:

- Finitura satinata interna ed esterna
- Parete e fondo a spessore costante
- Bordo rompigoccia
- Maniglie e manici tubolari atermici in acciaio inox 18/10
- Rivetti di fissaggio in acciaio inox ad alta resistenza
- Rivestimento antiaderente ECLIPSE HB



Indicato per cotture e conservazione prolungata degli alimenti a qualunque temperatura



Lavabile in lavastoviglie

TRIMETALLO

La serie è prodotta in TRIMETALLO, un materiale innovativo multistrato ad alta conducibilità di calore, composto da:

- Parete interna in acciaio Inox 18/10 (Aisi 304)
- Strato intermedio in alluminio termo-diffusore
- Parete esterna in acciaio Inossidabile ferritico adatto a tutte le fonti di calore, induzione compresa.





CASSERUOLA FONDA 2 MANIGLIE

Codice	Ø cm	h cm	Lt
PIN37300520	20	12	3,75
PIN37300524	24	14	6,25
PIN37300528	28	16	9,75
PIN37300532	32	18	14,5
PIN37300536	36	21	21 1/4



CASSERUOLA FONDA 1 MANICO

Codice	Ø cm	h cm	Lt
PIN37300616	16	10	2
PIN37300620	20	12	3,75
PIN37300624	24	14	6,25



CASSERUOLA MEZZA FONDA 2 MANIGLIE

Codice	Ø cm	h cm	Lt
PIN37300920	20	7,5	2,25
PIN37300924	24	9,5	4,25
PIN37300928	28	11	6,75
PIN37300932	32	13	10,5
PIN37300936	36	14,5	14,75



CASSERUOLA BASSA CON MANICO

Codice	Ø cm	h cm	Lt
PIN37301020	20	7	2 1/4
PIN37301024	24	9	4 1/4
PIN37301028	28	11	6 3/4
PIN37301032	32	13	10 1/2



CASSERUOLA FONDA CON MANICO E MANIGLIA

Codice	Ø cm	h cm	Lt
PIN37300728	28	16	9 3/4



CASSERUOLA CONICA

Codice	Ø cm	Lt
PIN37301216	16	1
PIN37301218	18	1 1/3
PIN37301220	20	1 3/4



PADELLA SAUTE CON MANICO

Codice	Ø cm	h cm
PIN37303B20	20	4,3
PIN37303B24	24	5
PIN37303B28	28	5,7
PIN37303B32	32	6
PIN37303B36	36	7



PADELLA SAUTE ANTIADERENTE CON MANICO

Codice	Ø cm	h cm
PIN37313B20	20	4,3
PIN37313B24	24	5
PIN37313B28	26	5,7
PIN37313B32	32	6
PIN37313B36	36	7



MASTER

La serie professionale Master è caratterizzata da:

- Fusto in acciaio 18/10
- Pentole con doppia altezza e elevato litraggio (professionale/domestico)
- Triplo fondo (acciaio/alluminio/acciaio) con calotta svasata
- Maniglie professionali con flangia di rinforzo
- Bordo rinforzato antigoccia
- Elegante finitura satinata.





CASSERUOLA FONDA

Codice	Ø cm	h cm	Lt
PIN38400516	16	8	1,65
PIN38400518	18	10	2,40
PIN38400520	20	12	3,75
PIN38400522	22	13	4,95
PIN38400524	24	14	6,25
PIN38400528	28	16	9,75
PIN38400530	30	17	12,00
PIN38400532	32	18	15,70
PIN38400536	36	21	21,25
PIN38400540	40	24	30,00
PIN38400545	45	27	42,75
PIN38400550	50	30	58,75



CASSERUOLA BASSA

Codice	Ø cm	h cm	Lt
PIN38400924	24	8	3,50
PIN38400928	28	9,5	5,75
PIN38400930	30	10	7,00
PIN38400932	32	13,5	11,00
PIN38400936	36	13	13,00
PIN38400940	40	11,5	14,50
PIN38400945	45	10	15,50
PIN38400950	50	9,5	19,00



PENTOLA

Codice	Ø cm	h cm	Lt
PIN38400316	16	14,5	2,90
PIN38400318	18	16	4,00
PIN38400320	20	17,5	5,50
PIN38400322	22	19	7,20
PIN38400324	24	23,5	10,75
PIN38400328	28	27,5	17,00
PIN38400330	30	30	21,25
PIN38400332	32	32	25,75
PIN38400334	34	34	30,75
PIN38400336	36	36	36,50
PIN38400340	40	40	50,25
PIN38400345	45	40	63,50



PENTOLA BASSA

Codice	Ø cm	h cm	Lt
PIN3840B316	16	12,5	2,50
PIN3840B318	18	14	3,55
PIN3840B320	20	16	4,95
PIN3840B322	22	17	6,60
PIN3840B324	24	18,5	8,45
PIN3840B330	30	22	15,50



CASSERUOLA FONDA 1 MANICO

Codice	Ø cm	h cm	Lt
PIN38400612	12	6	0,70
PIN38400614	14	7	1,10
PIN38400616	16	10	2,00
PIN38400620	20	12	3,75



CASSERUOLA FONDA CON MANICO E MANIGLIA

Codice	Ø cm	h cm	Lt
PIN38400724	24	14	6,25
PIN38400728	28	16	9,72
PIN38400732	32	20	15,70



TEGAME

Codice	Ø cm	h cm	Lt
PIN38402324	24	5,5	2,60
PIN38402328	28	5,5	3,40
PIN38402330	30	5,5	3,85
PIN38402332	32	5,5	4,50
PIN38402334	34	6	5,50
PIN38402336	36	6,5	6,80
PIN38402340	40	6,5	8,20
PIN38402345	45	7,5	12,00
PIN38402350	50	8,5	17,00



CASSERUOLA BASSA 1 MANICO

Codice	Ø cm	h cm	Lt
PIN38401016	16	6	1,25
PIN38401020	20	7	2,25
PIN38401024	24	7,5	3,50
PIN38401028	28	9	5,75
PIN38401032	32	13,5	11,00



PADELLA

Codice	Ø cm	h cm	Lt
PIN38402524	24	6	2,60
PIN38402528	28	5,5	3,40



COLAPASTA

Codice	Ø cm
PIN38406224	24



COLABRODO

Codice	Ø cm
PIN38406914	14



PADELLA CON MANICO E MANIGLIA

Codice	Ø cm	h cm	Lt
PIN38402630	30	5,5	3,85
PIN38402632	32	5,5	4,50
PIN38402634	34	6	5,50
PIN38402636	36	6,5	6,80
PIN38402640	40	6,5	8,20
PIN38402645	45	7,5	12,00



CASSERUOLA CONICA

Codice	Ø cm	h cm	Lt
PIN38401216	16	5	1,00
PIN38401220	20	5,5	1,75
PIN38401224	24	6	2,75



BOLLILATTE

Codice	Ø cm	h cm	Lt
PIN38406012	12	12	1,40
PIN38406014	14	13	2,00



CASSERUOLA CONICA CON BECCO

Codice	Ø cm
PIN38407610	10
PIN38407612	12
PIN38407614	14
PIN38407616	16
PIN38407618	18



COPERCHIO

Codice	Ø cm
PIN38403016	16
PIN38403018	18
PIN38403020	20
PIN38403022	22
PIN38403024	24
PIN38403028	28
PIN38403030	30
PIN38403032	32
PIN38403034	34
PIN38403036	36
PIN38403040	40
PIN38403045	45
PIN38403050	50



WOK

Codice	Ø cm
PIN38409S30	30



TENDER



La serie professionale Tender è caratterizzata da:

- Corpo in acciaio inox 18/10 (AISI 304)
- Bordo rinforzato
- Maniglie tubolari anticalore
- Fondo termodiffusore adatto anche all'utilizzo su piastra a induzione
- Rivestimento antiaderente QUANTANIUM





PENTOLA

Codice	Ø cm	h cm	Lt
PIN33900320	20	18	5,50
PIN33900324	24	24	10,75
PIN33900328	28	28	17,00
PIN33900330	30	30	21,25
PIN33900332	32	32	25,75
PIN33900334	34	34	30,75
PIN33900336	36	36	36,50
PIN33900340	40	40	50,25
PIN33900345	45	40	63,50



**CASSERUOLA FONDA 2
MANIGLIE**

Codice	Ø cm	h cm	Lt
PIN33900520	20	12	3,75
PIN33900524	24	14,5	6,25
PIN33900528	28	16	9,75
PIN33900530	30	17	12,00
PIN33900532	32	19,5	15,70
PIN33900536	36	21,5	21,25
PIN33900540	40	24	30,00
PIN33900545	45	27	42,75
PIN33900550	50	30	58,75



**CASSERUOLA MEZZA FONDA 2
MANIGLIE**

Codice	Ø cm	h cm	Lt
PIN33900924	24	8	3,50
PIN33900928	28	9,5	5,75
PIN33900932	32	11	8,75
PIN33900936	36	13	13,25
PIN33900940	40	14,5	18,00
PIN33900945	45	15,5	25,40
PIN33900950	50	19	37,25



**CASSERUOLA MEZZA FONDA
CON MANICO**

Codice	Ø cm	h cm	Lt
PIN33901016	16	6,5	1,25
PIN33901020	20	7,5	2,25
PIN33901024	24	8	3,50
PIN33901028	28	9,5	5,75
PIN33901032	32	11	8,75



**CASSERUOLA FONDA CON
MANICO E MANIGLIA**

Codice	Ø cm	h cm	Lt
PIN33900724	24	14,5	6,25
PIN33900728	28	16	9,75
PIN33900732	32	19,5	15,7



**CASSERUOLA FONDA CON
MANICO**

Codice	Ø cm	h cm	Lt
PIN33900616	16	9,5	2,00
PIN33900620	20	12	3,75



TEGAME 2 MANIGLIE

Codice	Ø cm	h cm	Lt
PIN33902324	24	5	3,50
PIN33902328	28	5,7	5,75
PIN33902332	32	6	8,75
PIN33902336	36	6	13,25
PIN33902340	40	6	18,00
PIN33902345	45	8	25,40
PIN33902350	50	8	37,25



CASSERUOLA CONICA

Codice	Ø cm	h cm	Lt
PIN33901216	16	6	1,00
PIN33901218	18	6	1,33
PIN33901220	20	6,5	1,75
PIN33901224	24	7,5	2,75



COPERCHIO 18/0

Codice	Ø cm
PIN33903020	20
PIN33903024	24
PIN33903028	28
PIN33903030	30
PIN33903032	32
PIN33903034	34
PIN33903036	36
PIN33903040	40
PIN33903045	45
PIN33903050	50



**PADELLA CILINDRICA CON
MANICO E MANIGLIA**

Codice	Ø cm	h cm	Lt
PIN33902632	32	6	1,00
PIN33902636	36	6	1,33
PIN33902640	40	6	1,75
PIN33902645	45	8	2,75



PADELLA CILINDRICA

Codice	Ø cm	h cm	Lt
PIN33902524	24	5	6,25
PIN33902528	28	5,5	9,75



PADELLA SAUTÈ

Codice	Ø cm	h cm
PIN33903B20	20	4,3
PIN33903B24	24	5
PIN33903B28	28	5,7
PIN33903B30	30	6
PIN33903B32	32	6
PIN33903B36	36	7



**PADELLA SAUTÈ CON
ANTIADERENTE**

Codice	Ø cm	Lt
PIN33913B20	20	4,30
PIN33913B24	24	5,00
PIN33913B28	28	5,70
PIN33913B30	30	6,00
PIN33913B32	32	6
PIN33913B36	36	7



**SPEEDY PASTA CUOCIPASTA
COMPLETO 4 SETTORI**

Codice	misure cm
PIN3390Q404	70x38x29 h



**SPEEDY PASTA CUOCIPASTA
COMPLETO 6 SETTORI**

Codice	misure cm
PIN3390Q406	70x38x29 h



**SPEEDY PASTA CUOCIPASTA
COMPLETO 2 SETTORI**

Codice	misure cm
PIN3390Q402	70x38x29



**SPEEDY PASTA SETTORE
GRANDE**

Codice	misure cm	Lt	people
PIN3390Q9A1	70x38x29	6,6	6



**SPEEDY PASTA PENTOLA
QUADRATA**

Codice	misure cm	Ø cm	Lt
PIN3390Q334	38,3x35,4x23,7	24,5	22



**SPEEDY PASTA SET 3 SETTORI
PICCOLI**

Codice	cm	Lt	people
PIN3390Q9A3	14x10,5x18	2,3	1/2



**SPEEDY PASTA COPERCHIO
CON SPACCO**

Codice	cm
PIN3390QS34	35,5x32,5X9,4 h

LINEA 6800



La serie 6800 è una LINEA PROFESSIONALE IN ALLUMINIO

Finitura esterna in alluminio lavato decapato neutralizzato

Finitura interna in alluminio lavato decapato neutralizzato

Spessore costante di 4,0 mm

Manicatura professionale in acciaio inox a nervatura rinforzata

Fondo ad alto spessore costante per un'ottima distribuzione e mantenimento del calore. Anti-distaccamento e adatto per tutte le fonti di calore, induzione compresa



**6800 - PADELLA BASSA
INDUZIONE 1 MANICO**

Codice	Ø cm	h cm	Ø
BAL6800.20	20	4	14,5
BAL6800.24	24	4,5	16
BAL6800.28	28	5	18
BAL6800.32	32	5	21
BAL6800.36	36	5,5	24



**6802 - PADELLA ALTA INDUZIONE
1 MANICO**

Codice	Ø cm	h cm	Ø
BAL6802.28	28	7	14,5
BAL6802.32	32	7,5	18
BAL6802.36	36	8	21
BAL6802.40	40	8,5	24



**6804 - PADELLA DRITTA
INDUZIONE 1 MANICO**

Codice	Ø cm	h cm	Ø
BAL6804.24	24	6	18
BAL6804.28	28	6,5	21
BAL6804.32	32	6,5	24



6808 - TEGAME 2 MANIGLIE

Codice	Ø cm	h cm	Ø
BAL6808.24	24	6	18
BAL6808.28	28	6,5	21
BAL6808.32	32	6,5	24



**6818 - CASSERUOLA MEDIA 2
MANIGLIE**

Codice	Ø cm	h cm	Ø	Lt
BAL6818.20	20	11,5	14,5	3,2
BAL6818.24	24	13,5	18	5,5
BAL6818.28	28	16,5	21	9,2



**6826 - CASSERUOLA MEDIA 1
MANICO**

Codice	Ø cm	h cm	Ø	Lt
BAL6826.20	20	11,5	14,5	3,2
BAL6826.24	24	13,5	18	5,5



LINEA 6900

GRANITE



La serie 6900 è una LINEA IN LEGA DI ALLUMINIO CON RIVESTIMENTO ANTIADERENTE PROFESSIONALE

Finitura esterna in alluminio satinato

Spessore costante di 4,0 mm

Manicatura professionale in acciaio inox a nervatura rinforzata

Fondo ad alto spessore costante per un'ottima distribuzione e mantenimento del calore. Antidistacco e adatto per tutte le fonti di calore, induzione compresa



**6900 - PADELLA BASSA
INDUZIONE GRANITE 1 MANICO**

Codice	Ø cm	h cm	Ø
BAL6900.20	20	4	14,5
BAL6900.24	24	4,5	16
BAL6900.28	28	5	18
BAL6900.32	32	5	21
BAL6900.36	36	5,5	24



**6902 - PADELLA ALTA INDUZIONE
GRANITE 1 MANICO**

Codice	Ø cm	h cm	Ø
BAL6902.28	28	7	14,5
BAL6902.32	32	7,5	18
BAL6902.36	36	8	21
BAL6902.40	40	8,5	24



**6904 - PADELLA DRITTA
INDUZIONE GRANITE 1 MANICO**

Codice	Ø cm	h cm	Ø
BAL6904.24	24	6	18
BAL6904.28	28	6,5	21
BAL6904.32	32	6,5	24



6908 - TEGAME 2 MANIGLIE

Codice	Ø cm	h cm	Ø
BAL6908.24	24	6	18
BAL6908.28	28	6,5	21
BAL6908.32	32	6,5	24



**6918 - CASSERUOLA MEDIA
2 MANIGLIE**

Codice	Ø cm	h cm	Ø	Lt
BAL6918.20	20	11,5	14,5	3,2
BAL6918.24	24	13,5	18	5,5
BAL6918.28	28	16,5	21	9,2



**6926 - CASSERUOLA MEDIA
1 MANICO**

Codice	Ø cm	h cm	Ø	Lt
BAL6926.20	20	11,5	14,5	3,2
BAL6926.24	24	5,5	18	5,5



La serie 6000 è una LINEA IN LEGA DI ALLUMINIO CON RIVESTIMENTO ANTIADERENTE PROFESSIONALE

- Spessore costante di 4,0 mm
- Finitura esterna ad altissima resistenza termica, antimacchia, facile da pulire
- Manicatura professionale in acciaio inox a nervatura rinforzata
- Fondo ad alto spessore costante per un'ottima distribuzione e mantenimento del calore.

Anti-distaccamento e adatto per tutte le fonti di calore, induzione compresa

LINEA 6000



6000 - PADELLA BASSA INDUZIONE NERO 1 MANICO

Codice	Ø cm	h cm	Ø
BAL6000.20	20	4	14,5
BAL6000.24	24	4,5	16
BAL6000.28	28	5	18
BAL6000.32	32	5	21
BAL6000.36	36	5,5	24



6002 - PADELLA ALTA INDUZIONE NERO 1 MANICO

Codice	Ø cm	h cm	Ø
BAL6002.28	28	5,5	14,5
BAL6002.32	32	7	18
BAL6002.36	36	7	21
BAL6002.40	40	7,5	24



6004 - PADELLA DRITTA INDUZIONE NERO 1 MANICO

Codice	Ø cm	h cm	Ø
BAL6004.24	24	6	18
BAL6004.28	28	6,5	21
BAL6004.32	32	6,5	24



6007 - CREPIERE INDUZIONE 1 MANICO

Codice	Ø cm	Ø
BAL6007.30	30	24



6008 - TEGAME 2 MANIGLIE

Codice	Ø cm	h cm	Ø
BAL6008.24	24	6	18
BAL6008.28	28	6,5	21
BAL6008.32	32	6,5	24



6018 - CASSERUOLA MEDIA 2 MANIGLIE

Codice	Ø cm	h cm	Ø	Lt
BAL6018.20	20	11,5	14,5	3,2
BAL6018.24	24	13,5	18	5,5
BAL6018.28	28	16,5	21	9,2



6026 - CASSERUOLA MEDIA 1 MANICO

Codice	Ø cm	h cm	Ø	Lt
BAL6026.20	20	11,5	14,5	3,2
BAL6026.24	24	13,5	18	5,5



SHARK SKIN INDUZIONE



**SHARK SKIN - CASSERUOLA ALTA
2 MANIGLIE INDUZIONE**

Codice	Ø cm	h cm	Lt
FAS085002020	20	11	3,3
FAS085002024	24	14	5,6
FAS085002028	28	16	9
FAS085002032	32	18	12,5



**SHARK SKIN - CASSERUOLA ALTA
1 MANICO INDUZIONE**

Codice	Ø cm	h cm	Lt
FAS085004016	16	8	1,7
FAS085004020	20	11	3,3
FAS085004024	24	14	5,6
FAS085004028	28	16	9



SHARK SKIN - PADELLA ALTA

Codice	Ø cm	h cm
FASALSC111BGPIC24	24	6,5
FASALSC111BGPIC28	28	7
FASALSC111BGPIC32	32	7,5
FASALSC111BGPIC36	36	8

ST-BLACK

Corpo in alluminio coniato di spessore 4 mm, fondo full Induction rettificato, bordo rettificato e manico in acciaio tubolare.

Rivestimento ANTIADERENTE ECLIPSE NERO (3 strati).

Resistenza all'abrasione 30.000 - 60.000 cicli.



ST-BLACK PADELLA

Codice	Ø cm	Lt
PIN39902520	20	1,1
PIN39902524	24	1,9
PIN39902528	28	3
PIN39902532	32	3,5
PIN39902536	36	5,1





PADELLE DEBUYER



PADELLA LIONESE BASSA

Codice	Ø cm	h cm
DEB5610.24	24	3.5
DEB5610.28	28	4
DEB5610.32	32	4.5



PADELLA LIONESE GRILL BASSA

Codice	Ø cm	h cm
DEB5613.26	26	4



WOK

Codice	Ø cm	h cm
DEB5114.35	35	8.5



PADELLA LIONESE BASSA

Codice	Ø cm	h cm
DEB5020.14	20	3.3



FRGGITRICE - bacinella bombata

Codice	Ø cm	h cm	Lt
DEB5050.36	36	10.5	8.8
DEB5050.40	40	13.1	12.2
DEB5050.45	45	14.5	17.3
DEB5050.50	50	16.4	23.5




CESTELLO FRIGGITRICE

Codice	Ø cm	h cm
DEB5051.36	34	10.3
DEB5051.40	38.5	12
DEB5051.45	43	14.5



SERIE 1500



Il rivestimento antiaderente presenta una texture puntinata tridimensionale che massimizza l'effetto antigraffio e rende la superficie di cottura ultra resistente e adatta a uso intensivo



**1513 AX ACTIVE INOX - PADELLA
TRIPLO STRATO INDUZIONE**

Codice	Ø cm
ILS15130200ICV	20
ILS15130240ICV	24
ILS15130260ICV	26
ILS15130280ICV	28
ILS15130320ICV	32
ILS15130360ICV	36



**1514 AX ACTIVE INOX - WOK
TRIPLO STRATO**

Codice	Ø cm
ILS15140280ICV	28
ILS15140320ICV	32
ILS15140360ICV	36

LINEA 7000



**7000 - PADELLA SVASATA BASSA 1
MANICO**

Codice	Ø cm	h cm
BAL7000.20	20	4,5
BAL7000.24	24	4,5
BAL7000.26	26	4,5
BAL7000.28	28	5
BAL7000.32	32	5
BAL7000.36	36	5,5
BAL7000.40	40	6
BAL7000.45	45	6,5

La serie 7000 è una LINEA PROFESSIONALE IN ALLUMINIO

- Finitura esterna: alluminio lavato decapato neutralizzato
- Finitura interna: alluminio lavato decapato neutralizzato
- Spessore costante compreso tra mm 2,5 e mm 4,0
- Manicatura professionale in acciaio inox a nervatura rinforzata
- Fondo ad alto spessore costante per un'ottima distribuzione e assorbimento del calore



**7002 - PADELLA SVASATA ALTA 1
MANICO**

Codice	Ø cm	h cm
BAL7002.20	20	5,5
BAL7002.24	24	7
BAL7002.26	26	7
BAL7002.28	28	7
BAL7002.32	32	7,5
BAL7002.36	36	8
BAL7002.40	40	8,5
BAL7002.45	45	10



7008 - TEGAME 2 MANICI

Codice	Ø cm	h cm
BAL7008.20	20	5,5
BAL7008.24	24	6
BAL7008.28	28	6,5
BAL7008.32	32	6,5
BAL7008.36	36	6,5
BAL7008.40	40	7
BAL7008.45	45	8
BAL7008.50	50	8,5
BAL7008.60	60	10



**7016 - CASSERUOLA BASSA 2
MANICI**

Codice	Ø cm	h cm	Lt
BAL7016.24	24	8.5	3.6
BAL7016.28	28	10.5	6
BAL7016.32	32	10.5	8
BAL7016.36	36	11.5	11
BAL7016.40	40	14	16.6
BAL7016.45	45	16	24.6
BAL7016.50	50	17	32.5
BAL7016.60	60	21.5	60.5



7018 - CASSERUOLA MEDIA 2 MANICI

Codice	Ø cm	h cm	Lt
BAL7018.18	18	10	2.3
BAL7018.20	20	11.5	3.2
BAL7018.24	24	13.5	5.5
BAL7018.28	28	16.5	9.2
BAL7018.32	32	18.5	14.5
BAL7018.36	36	20.5	20
BAL7018.40	40	22.5	27.2
BAL7018.45	45	25	38.7
BAL7018.50	50	28	53.5
BAL7018.60	60	31	88



7020 - CASSERUOLA ALTA 2 MANICI

Codice	Ø cm	h cm	Lt
BAL7020.28	28	18.5	11
BAL7020.32	32	21	15
BAL7020.36	36	22	21.5
BAL7020.40	40	25	30.5
BAL7020.50	50	30	57.5



7022 - PENTOLA 2 MANIGLIE

Codice	Ø cm	h cm	Lt
BAL7022.20	20	18	5.5
BAL7022.24	24	22	9.5
BAL7022.28	28	27.5	16.5
BAL7022.32	32	31.5	25
BAL7022.36	36	35	35
BAL7022.40	40	38.5	47.5
BAL7022.45	45	41.5	65
BAL7022.50	50	43.5	84.5
BAL7022.60	60	60	155



7024 - CASSERUOLA BASSA 1 MANICO

Codice	Ø cm	h cm	Lt
BAL7024.20	20	8	2.5
BAL7024.24	24	8.5	3.6
BAL7024.28	28	10.5	6
BAL7024.32	32	10.5	8



7026 - CASSERUOLA MEDIA 1 MANICO

Codice	Ø cm	h cm	Lt
BAL7026.16	16	8.5	1.5
BAL7026.18	18	10	2.3
BAL7026.20	20	11.5	3.2
BAL7026.24	24	13.5	5.5
BAL7026.28	28	16.5	9.3
BAL7026.32	32	18.5	14.5



7028 - CASSERUOLA ALTA 1 MANICO

Codice	Ø cm	h cm	Lt
BAL7028.16	16	11	2
BAL7028.20	20	14.5	4.2
BAL7028.24	24	16	7



7040 - ROSTIERA ALTA 2 MANIGLIE

Codice	misure	h cm
BAL7040.25	25x18	6.5
BAL7040.30	30x22	7
BAL7040.35	35x25	7
BAL7040.40	40x28	7
BAL7040.45	45x33	8.5
BAL7040.50	50x38	9
BAL7040.60	60x43	10



7041 - COPERCHIO ROSTIERA

Codice	misure cm
BAL7041.25	25x18
BAL7041.30	30x22
BAL7041.35	35x25
BAL7041.40	40x28



7058 - COPERCHIO

Codice	Ø cm
BAL7058.16	16
BAL7058.18	18
BAL7058.20	20
BAL7058.24	24
BAL7058.28	28
BAL7058.32	32
BAL7058.36	36
BAL7058.40	40
BAL7058.45	45
BAL7058.50	50
BAL7058.60	60



7060 - COLAPASTA CONICO 2 MANIGLIE

Codice	Ø cm	h cm
BAL7060.32	32	16
BAL7060.36	36	18
BAL7060.40	40	20



7061 - COLAPASTA CILINDRICO 2 MANIGLIE

Codice	Ø cm	h cm
BAL7061.32	32	31



7062 - CUOCIPASTA CONICO 1 MANICO

Codice	Ø cm	h cm
BAL7062.24	24	13
BAL7062.26	26	14



7057 - COLAFRITTO

Codice	Ø cm
BAL7057.40	40



SCALDAPASTA A SETTORI ALL.

Codice	misura	Ø cm	h cm
BAL7063.28	1/2	28	20
BAL7063.32	1/2	32	22.5
BAL7064.36	1/3	32	31
BAL7070.36	1/4	36	23
BAL7070.40	1/4	40	26
BAL7070.50	1/4	50	29

LINEA 2000 ANTIADERENTE



La serie 2000 è una LINEA IN LEGA DI ALLUMINIO CON RIVESTIMENTO ANTIADERENTE PROFESSIONALE
Spessore costante 2,5 mm e 4 mm
Finitura esterna in alluminio satinato
Manicatura professionale in acciaio inox a nervatura rinforzata
Fondo ad alto spessore costante per un'ottima distribuzione e assorbimento del calore



**2000 - PADELLA SVASATA BASSA 1
MANICO**

Codice	Ø cm	h cm
BAL2000.20	20	4
BAL2000.24	24	4,5
BAL2000.28	28	5
BAL2000.32	32	5
BAL2000.36	36	5,5
BAL2000.40	40	6
BAL2000.45	45	6,5



**2002 - PADELLA SVASATA ALTA 1
MANICO**

Codice	Ø cm	h cm
BAL2002.20	20	5,5
BAL2002.24	24	7
BAL2002.28	28	7
BAL2002.32	32	7,5
BAL2002.36	36	8
BAL2002.40	40	8,5
BAL2002.45	45	10



**2006 - PADELLA WOK
MANTECARE 1 MANICO**

Codice	Ø cm	h cm
BAL2006.24	24	7,5
BAL2006.28	28	8,8



2008 - TEGAME 2 MANIGLIE

Codice	Ø cm	h cm
BAL2008.20	20	5,5
BAL2008.24	24	6
BAL2008.28	28	6,5
BAL2008.32	32	6,5
BAL2008.36	36	6,5
BAL2008.40	40	7
BAL2008.45	45	8
BAL2008.50	50	8,5



2016 - CASSERUOLA BASSA 2 MANIGLIE

Codice	Ø cm	h cm	Lt
BAL2016.20	20	8	2,3
BAL2016.24	24	8,5	3,6
BAL2016.28	28	10,5	6
BAL2016.32	32	10,5	8
BAL2016.36	36	11,5	11
BAL2016.40	40	14	16,6
BAL2016.45	45	16	24,6



2018 - CASSERUOLA MEDIA 2 MANIGLIE

Codice	Ø cm	h cm	Lt
BAL2018.20	20	11,5	3,2
BAL2018.24	24	13,5	5,5
BAL2018.28	28	16,5	9,2
BAL2018.32	32	18,5	14,5
BAL2018.36	36	20,5	20
BAL2018.40	40	22,5	27,2
BAL2018.45	45	25	38,7



2024 - CASSERUOLA BASSA 1 MANICO

Codice	Ø cm	h cm	Lt
BAL2024.20	20	8	2,3
BAL2024.24	24	8,5	3,6
BAL2024.28	28	10,5	6



2024 - CASSERUOLA MEDIA 1 MANICO

Codice	Ø cm	h cm	Lt
BAL2026.16	16	8,5	1,5
BAL2026.18	18	10	2,3
BAL2026.20	20	11,5	3,2
BAL2026.24	24	13,5	5,5
BAL2026.28	28	16	9,2



2040 - ROSTIERA ALTA 2 MANIGLIE SNODABILI

Codice	misure cm	h cm
BAL2040.30	30x22	6,5
BAL2040.35	35x25	7
BAL2040.40	40x28	8
BAL2040.45	45x33	8,5
BAL2040.50	50x38	9
BAL2040.60	60x43	10



2007 - PADELLA ALL CREPES 1 MANICO

Codice	Ø cm
BAL2007.25	25



LINEA 2800

GRANITE



2800 - PADELLA BASSA GRANITE

Codice	Ø cm	h cm
BAL2800.24	24	4,5
BAL2800.28	28	5
BAL2800.32	32	5
BAL2800.36	36	5,5
BAL2800.40	40	6



2802 - PADELLA ALTA GRANITE

Codice	Ø cm	h cm
BAL2802.24	24	7
BAL2802.28	28	7
BAL2802.32	32	7,5
BAL2802.36	36	8
BAL2802.40	40	8,5



2808 - TEGAME 2 MANIGLIE

Codice	Ø cm	h cm
BAL2808.28	28	6,5
BAL2808.32	32	6,5
BAL2808.36	36	6,5
BAL2808.40	40	7



2818 - CASSERUOLA MEDIA 2 MANIGLIE

Codice	Ø cm	h cm	Lt
BAL2818.28	28	16,5	9,2
BAL2818.32	32	18,5	14,5



2826 - CASSERUOLA MEDIA 1 MANIGLIA

Codice	Ø cm	h cm	Lt
BAL2826.16	16	8,5	1,5
BAL2826.20	20	11,5	3,2
BAL2826.24	24	13,5	5,5



La serie 2800 è una LINEA IN LEGA DI ALLUMINIO CON RIVESTIMENTO ANTIADERENTE PROFESSIONALE

Finitura esterna in alluminio satinato
Spessore costante di 3,0 mm
Fondo ad alto spessore costante per un'ottima distribuzione e mantenimento del calore
Manicatura professionale in acciaio inox a nervatura rinforzata





TENDER ALU EXPERT



Serie di padelle professionali in alluminio puro al 99,5%
 - Pareti e fondo di spessore costante: 3 mm per tutte le misure fino al diametro da 36 cm, 3,5 mm per il diametro da 40 cm
 - Manico tubolare professionale in acciaio inox, di lunghezza proporzionale al diametro del recipiente
 - Rivestimento antiaderente long life ECLIPSE a 3 strati



Codice	Ø cm	Lt
• PIN3119C524	24	2,2
• PIN3119C528	28	3,3
• PIN3119C532	32	4,7



Codice	Ø cm	Lt
• PIN3110C524	24	2,2
• PIN3110C528	28	3,3
• PIN3110C532	32	4,7

SHARK SKIN GAS



SHARK SKIN - PADELLA BASSA

Codice	Ø cm	h cm
FAS550148020	20	4,5
FAS550148024	24	5
FAS550148028	28	5
FAS550148032	32	5
FAS550148036	36	5,5
FAS550148040	40	6

SHARK SKIN - PADELLA ALTA

Codice	Ø cm	h cm
FAS550149020	20	5,5
FAS550149024	24	6,5
FAS550149028	28	7
FAS550149032	32	7,5
FAS550149036	36	8
FAS550149040	40	8,5



PATA NEGRA



PATA NEGRA - PADELLA FONDA

Codice	Ø cm	h cm	Lt
ILSG8802400000	24	11	1,8
ILSG8802800000	28	18	3,9
ILSG8803200000	32	21	5,3
ILSG8803600000	36	24	7,8



PATA NEGRA - PADELLA PIANA

Codice	Ø cm	h cm
ILSG8812400000	24	8
ILSG8812800000	28	12,5
ILSG8813200000	32	14
ILSG8813600000	36	16

LA IDEAL



LA IDEAL - PADELLA FONDA

Codice	Ø cm	h cm	Lt
ILSG1041800000	18	4	0,8
ILSG1042000000	20	6	1,1
ILSG1042200000	22	6,5	1,3
ILSG1042400000	24	7	1,8
ILSG1042600000	26	7	2,2
ILSG1042800000	28	8	3,9
ILSG1043000000	30	9,5	4,5
ILSG1043200000	32	9,5	5,3
ILSG1043600000	36	10,5	7,8
ILSG1044000000	40	10,5	9,4



LA IDEAL - PADELLA FONDA SMALTATA

Codice	Ø cm	h cm	Lt
ILSG2041400000	14	4	0,4
ILSG2041600000	16	4	0,5
ILSG2041800000	18	4	0,8
ILSG2042000000	20	6	1,1
ILSG2042200000	22	6,5	1,3
ILSG2042400000	24	7	1,8
ILSG2042600000	26	7	2,2
ILSG2042800000	28	8	3,9
ILSG2043000000	30	9,5	4,5
ILSG2043200000	32	9,5	5,3
ILSG2043600000	36	10,5	7,8
ILSG2044000000	40	10,5	9,4



LA IDEAL - PADELLA SMALTATA CON CESTELLO

Codice	Ø cm	h cm
ILSG2092600000	26	7
ILSG2092800000	28	7



LA IDEAL - PADELLA PIANA

Codice	Ø cm	h cm
ILSG1022400000	24	4
ILSG1022600000	26	4
ILSG1022800000	28	4,5
ILSG1023000000	30	4,5
ILSG1023200000	32	5
ILSG1023600000	36	5
ILSG1024000000	40	6,5



LA IDEAL - PADELLA PIANA SMALTATA

Codice	Ø cm	h cm
ILSG2012000000	20	2,5
ILSG2012400000	24	4
ILSG2012800000	28	4,5
ILSG2013200000	32	5
ILSG2013600000	36	5



TEGLIE ALLUMINIO

- Robuste
- Impilabili
- Facili da pulire
- Durature

O TEGLIE SILICONATE

- Rivestimento antiaderente a base siliconica
- Colore rosso
- Lunga durata
- Utilizzabile fino ad un massimo di +260°C

TEGLIE GASTRO



TEGLIA 1/2 ALL ANTIADERENTE

Codice	misure cm
RISOP120M/2620G	26,5x32,5x2
RISOP120M/2640G	26,5x32,5x4
RISOP120M/2665G	26,5x32,5x6,5



TEGLIA 1/1 ALL ANTIADERENTE

Codice	misure cm
RISOP120M/5320G	53x32,5x2
RISOP120M/5340G	53x32,5x4
RISOP120M/5365G	53x32,5x6,5



**TEGLIA ANTIADERENTE
SENZA BORDO**

Codice	GN	misure cm
SCN382000	1/1	53x32,5x1



TEGLIA PIANA ALLUMINIO

Codice	GN	misure cm
SCN381050	1/1	53x32,5x1



**7044 - TEGLIA RETTANGOLARE
BORDO SVASATO**

Codice	misure cm	h cm
BAL7044.30	30x23	3
BAL7044.35	35x28	3
BAL7044.40	40x30	3
BAL7044.45	45x35	3
BAL7044.50	50x35	3




**TEGLIA ALL. 8 IMPRONTE
ANTIADERENTE**

Codice	misure cm	Ø cm
FAS200108008	53x32,5	12,5




**TEGLIA MICROFORATA
ANTIADERENTE SENZA BORDO**

Codice	GN	misure cm
SCN382010	1/1	53x32,5x1



**TEGLIA PIANA MICROFORATA
ALLUMINIO**

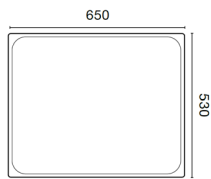
Codice	GN	misure cm
SCN381051	1/1	53x32,5x1



**TEGLIA MICROFORATA
SILICONATA**

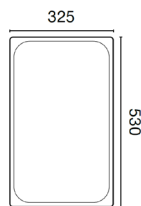
Codice	GN	misure cm
SCN381052	1/1	53x32,5x1
SCN381058	2/3	35,4x32x5x1

TEGLIE GASTRO INOX



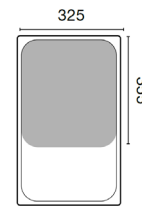
TEGLIA GASTRO 2/1 - 650x530

Codice	h cm
KRLTI21020	2
KRLTI21040	4
KRLTI21065	6,5



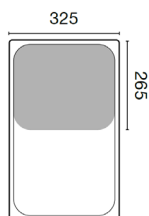
TEGLIA GASTRO 1/1 - 530x325

Codice	h cm
KRLTI11020	2
KRLTI11040	4
KRLTI11065	6,5



TEGLIA GASTRO 2/3 - 353x325

Codice	h cm
KRLTI23020	2
KRLTI23040	4
KRLTI23065	6,5



TEGLIA GASTRO 1/2 - 325x265

Codice	h cm
KRLTI12020	2
KRLTI12040	4
KRLTI12065	6,5




GRIGLIE




GRIGLIA ALL 1/1 ANTIADERENTE

Codice	misure cm
KRLTSGR11	53x32.5




GRIGLIA INOX GASTRO 1/1

Codice	misure cm	Note
KRLGR11AIL	53x32.5	Leggero
KRLGR11AI	53x32.5	Pesante




GRIGLIA INOX GASTRO 2/1

Codice	misure cm	Note
KRLGR21AIL	65x53	Leggero
KRLGR21AI	65x53	Pesante



GRIGLIA INOX GASTRO 2/3

Codice	misure cm	Note
KRLGR23AI	35.3x32.5	Pesante



GRIGLIA INOX GASTRO

Codice	misure cm
KRLGR6040AI	60x40



GRIGLIA INOX LEGGERA

Codice	misure cm
KRLGR6040AIL	60x40
KRLGR8060AIL	80X60



**GRIGLIA ALL. GASTRO 1/1
ANTIADERENTE**

Codice	misure cm	h cm
FAS200201001	53x32.5	2

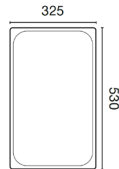


BACINELLE INOX



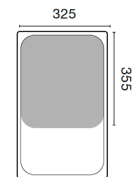
**BACINELLA GASTRO 2/1 -
650x530**

Codice	h cm	Lt
KRLBA21020	2	-
KRLBA21040	4	10.2
KRLBA21065	6,5	18.8
KRLBA21100	10	28.9
KRLBA21150	15	43.1
KRLBA21200	20	58.4



**BACINELLA GASTRO 1/1 -
530x325**

Codice	h cm	Lt
KRLBA11020	2	-
KRLBA11040	4	5.1
KRLBA11065	6,5	9.2
KRLBA11100	10	14.2
KRLBA11150	15	21.3
KRLBA11200	20	28.4



**BACINELLA GASTRO 2/3 -
353x265**

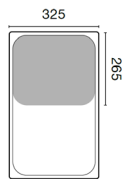
Codice	h cm	Lt
KRLBA23020	2	-
KRLBA23040	4	3.1
KRLBA23065	6,5	5.6
KRLBA23100	10	9.1
KRLBA23150	15	13.2
KRLBA23200	20	18.3

COPERCHIO

Codice	Descrizione
KRLCO11000	Con presa maniglia
KRLCT11000	Tenuta

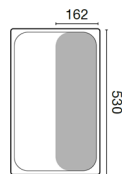
COPERCHIO

Codice	Descrizione
KRLCO23000	Con presa maniglia
KRLCT23000	Tenuta



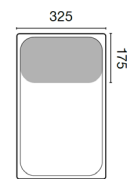
**BACINELLA GASTRO 1/2 -
325x265**

Codice	h cm	Lt
KRLBA12020	2	-
KRLBA12040	4	2
KRLBA12065	6,5	4.1
KRLBA12100	10	6.6
KRLBA12150	15	9.7
KRLBA12200	20	12.7



**BACINELLA GASTRO 2/4 -
530x162**

Codice	h cm	Lt
KRLBA24020	2	-
KRLBA24150	15	9



**BACINELLA GASTRO 1/3 -
325x175**

Codice	h cm	Lt
KRLBA13020	2	-
KRLBA13040	4	1.5
KRLBA13065	6,5	2.5
KRLBA13100	10	4.1
KRLBA13150	15	5.8
KRLBA13200	20	7.9

COPERCHIO

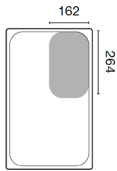
Codice	Descrizione
KRLCO12000	Con presa maniglia
KRLCT12000	Tenuta

COPERCHIO

Codice	Descrizione
KRLCO24000	Con presa maniglia

COPERCHIO

Codice	Descrizione
KRLCO13000	Con presa maniglia
KRLCT13000	Tenuta

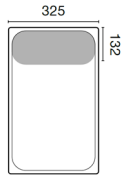


**BACINELLA GASTRO 1/4 -
265x162**

Codice	h cm	Lt
KRLBA14020	2	-
KRLBA14040	4	-
KRLBA14065	6,5	1.8
KRLBA14100	10	2.8
KRLBA14150	15	4.1
KRLBA14200	20	5.6

COPERCHIO

Codice	Descrizione
KRLCO14000	Con presa maniglia
KRLCT14000	Tenuta

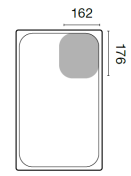


**BACINELLA GASTRO 2/8 -
325x132**

Codice	h cm	Lt
KRLBA28065M	6,5	1.5
KRLBA28100M	10	2.8
KRLBA28150M	15	4.3

COPERCHIO

Codice	Descrizione
KRLCO28000M	Con presa maniglia

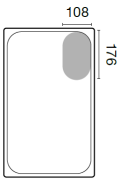


**BACINELLA GASTRO 1/6 -
176x162**

Codice	h cm	Lt
KRLBA16065	6,5	1
KRLBA16100	10	1.6
KRLBA16150	15	2.4
KRLBA16200	20	3.5

COPERCHIO

Codice	Descrizione
KRLCO16000	Con presa maniglia
KRLCT16000	Tenuta



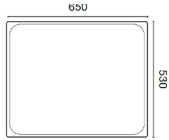
**BACINELLA GASTRO 1/9 -
176x108**

Codice	h cm	Lt
KRLBA19065	6,5	0.6
KRLBA19100	10	1

COPERCHIO

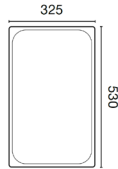
Codice	Descrizione
KRLCO19000	Con presa maniglia





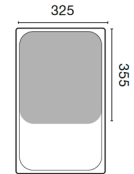
**BACINELLA GASTRO FORATA
2/1 - 650x530**

Codice	h cm	Lt
KRLBF2102000	2	-
KRLBF2104000	4	10.2
KRLBF2106500	6,5	18.8
KRLBF2110000	10	28.9
KRLBF2115000	15	43.1
KRLBF2120000	20	58.4



BACINELLA GASTRO FORATA 1/1 - 530x325

Codice	h cm	Lt	Nota
KRLBF1102000	2	-	
KRLBF1104000	4	5.1	
KRLBF1106500	6,5	9.2	
KRLBF1106500L	6,5	9.2	sui lati
KRLBF1110000	10	14.2	
KRLBF1115000	15	21.3	
KRLBF1120000	20	28.4	



**BACINELLA GASTRO FORATA
2/3 - 353x325**

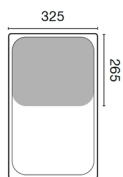
Codice	h cm	Lt
KRLBF2302000	2	-
KRLBF2304000	4	3.1
KRLBF2306500	6,5	5.6
KRLBF2310000	10	9.1
KRLBF2315000	15	13.2
KRLBF2320000	20	18.3

COPERCHIO

Codice	Descrizione
KRLCO11000	Con presa maniglia
KRLCT11000	Tenuta

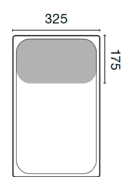
COPERCHIO

Codice	Descrizione
KRLCO23000	Con presa maniglia
KRLCT23000	Tenuta




**BACINELLA GASTRO FORATA 1/2
- 325x265**

Codice	h cm	Lt
KRLBF1202000	2	-
KRLBF1204000	4	2
KRLBF1206500	6,5	4.1
KRLBF1210000	10	6.6
KRLBF1215000	15	9.7
KRLBF1220000	20	12.7



**BACINELLA GASTRO FORATA 1/3
- 325x175**

Codice	h cm	Lt
KRLBF1306500	6,5	3.5
KRLBF1310000	10	4.1
KRLBF1315000	15	5.8
KRLBF1320000	20	7.4



COPERCHIO

Codice	Descrizione
KRLCO12000	Con presa maniglia
KRLCT12000	Tenuta

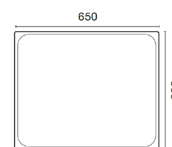
COPERCHIO

Codice	Descrizione
KRLCO13000	Con presa maniglia
KRLCT13000	Tenuta



POLICARBONATO

- Permette l'identificazione immediata del prodotto contenuto
- Materiale adatto a variazioni di temperature comprese tra -40°C e +110°C.
- È indeformabile e robusto
- NON adatto a uso in microonde

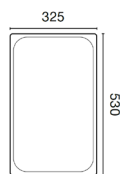


BACINELLA 2/1 - 650x530

Codice	h cm	Lt
MORGP21200	20	58.4

COPERCHIO

Codice	Descrizione
MORCP21000	Con presa maniglia

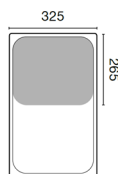


BACINELLA 1/1 - 530x325

Codice	h cm	Lt
MORGP11065	6,5	9.2
MORGP11100	10	14.2
MORGP11150	15	21.3
MORGP11200	20	28.4

COPERCHIO

Codice	Descrizione
MORCP11000	Con presa maniglia
MORCPT11000	Tenuta

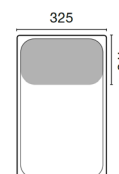


BACINELLA 1/2 - 325x265

Codice	h cm	Lt
MORGP12065	6,5	4.1
MORGP12100	10	6.6
MORGP12150	15	9.7
MORGP12200	20	12.7

COPERCHIO

Codice	Descrizione
MORCP12000	Con presa maniglia
MORCPT12000	Tenuta

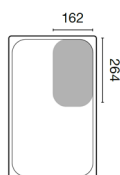


BACINELLA 1/3 - 325x175

Codice	h cm	Lt
MORGP13065	6,5	3.5
MORGP13100	10	4.1
MORGP13150	15	5.8
MORGP13200	20	7.4

COPERCHIO

Codice	Descrizione
MORCP13000	Con presa maniglia
MORCPT13000	Tenuta

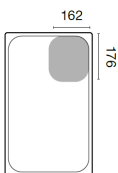


BACINELLA 1/4 - 265x162

Codice	h cm	Lt
MORGP14065	6,5	1.8
MORGP14100	10	2.8
MORGP14150	15	4.1
MORGP14200	20	5.6

COPERCHIO

Codice	Descrizione
MORCP14000	Con presa maniglia
MORCPT14000	Tenuta

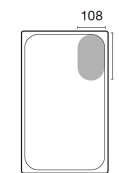


BACINELLA 1/6 - 176x162

Codice	h cm	Lt
MORGP16065	6,5	1
MORGP16100	10	1.6
MORGP16150	15	2.4
MORGP16200	20	3.5

COPERCHIO

Codice	Descrizione
MORCP16000	Con presa maniglia
MORCPT16000	Tenuta



BACINELLA 1/9 - 176x108

Codice	h cm	Lt
MORGP19065	6,5	0.6
MORGP19100	10	1

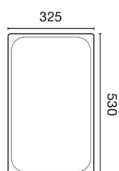
COPERCHIO

Codice	Descrizione
MORCP19000	Con presa maniglia
MORCPT19000	Tenuta

POLIPROPILENE



- Dotati di chiusura ermetica
- Contenitori e coperchi in color bianco traslucido
- Lavabili in lavastoviglie
- Adatti per un utilizzo compreso tra -40°C e +80°C
- Adatti all'utilizzo in microonde

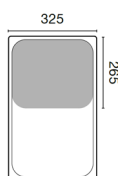


BACINELLA 1/1 - 530x325

Codice	h cm
MORBPP11065	6,5
MORBPP11100	10
MORBPP11150	15
MORBPP11200	20

ACCESSORI

MORCPP11000	Coperchio
MORFFPP11000	Griglia - falso fondo

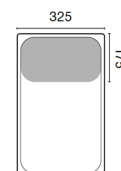


BACINELLA 1/2 - 325x265

Codice	h cm
MORBPP12065	6,5
MORBPP12100	10
MORBPP12150	15
MORBPP12200	20

ACCESSORI

MORCPP12000	Coperchio
MORFFPP12000	Griglia - falso fondo

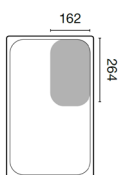


BACINELLA 1/3 - 325x175

Codice	h cm
MORBPP13065	6,5
MORBPP13100	10
MORBPP13150	15
MORBPP13200	20

ACCESSORI

MORCPP13000	Coperchio
-------------	-----------

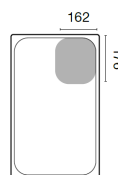


BACINELLA 1/4 - 264x162

Codice	h cm
MORBPP14065	6,5
MORBPP14100	10
MORBPP14150	15

ACCESSORI

MORCPP14000	Coperchio
-------------	-----------

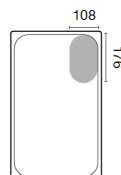


BACINELLA 1/6 - 176x162

Codice	h cm
MORBPP16100	10
MORBPP16150	15

ACCESSORI

MORCPP16000	Coperchio
-------------	-----------



BACINELLA 1/9 - 176x108

Codice	h cm
MORBPP19100	10

ACCESSORI

MORCPP19000	Coperchio
-------------	-----------



**CONTENITORE ERMETICO
C/COP 1/1 - 530x325**

Codice	h cm	Lt	Note
ARA03036	10	13	
ARA03037	15	21	
ARA61397	15	21	Viola
ARA03038	20	28	

GRIGLIA ERMETICA

Codice	Descrizione
ARA00256	44x24x1.5



**CONTENITORE ERMETICO
C/COP 2/3 - 353x265**

Codice	h cm	Lt
ARA00470	15	13.5
ARA00471	20	19



**CONTENITORE ERMETICO
C/COP 1/2 - 325x265**

Codice	h cm	Lt	Note
ARA03033	10	6.5	
ARA03034	15	10	
ARA61391	15	10	Viola
ARA03035	20	12.5	

GRIGLIA ERMETICA

Codice	Descrizione
ARA00241	26x20x2



**CONTENITORE ERMETICO
C/COP 1/3 - 325x175**

Codice	h cm	Lt	Note
ARA03030	10	4	
ARA03031	15	6	
ARA61393	15	6	Viola

GRIGLIA ERMETICA

Codice	Descrizione
ARA00242	26x11x2



**CONTENITORE ERMETICO
C/COP 1/4 - 265x162**

Codice	h cm	Lt	Note
ARA03026	6.5	1.8	
ARA03027	10	2.8	
ARA03028	15	4.3	
ARA61392	15	4.3	Viola

GRIGLIA ERMETICA

Codice	Descrizione
ARA00243	22x10x2



**CONTENITORE ERMETICO
C/COP 1/6 - 176x162**

Codice	h cm	Lt	Note
ARA03023	6.5	1.1	
ARA03024	10	1.7	
ARA03025	15	2.6	
ARA61390	15	2.6	Viola

GRIGLIA ERMETICA

Codice	Descrizione
ARA00254	11x10x1.6



**CONTENITORE ERMETICO
C/COP 1/9 - 176x108**

Codice	h cm	Lt
ARA03020	6.5	0.6
ARA03021	10	1
ARA03022	15	1.5




**CONTENITORE QUADRATO C/
COP - PP/PC**

Codice	misure cm	Lt
ARA91855	28.5x21	12
ARA91856	28.5x32	18
ARA91857	28.5x40	22



**SERVICE/CONTENITORE
ERMETICO C/COP**

Codice	misure cm	Lt
GIG2360M1/TBL	14x14x7	0.75
GIG2385/M1	20x13.5x5	1
GIG2385M6/TBL	20x13.5x8	1.8
GIG2385/M2	25x17x5.5	2
GIG2385/M3	29.5x20x7	3
GIG2385/M33	25x17x9	3.3
GIG2385/M6	33x24x12	6
GIG2385/M10	39x30x13	10




**SERVICE/CASSETTA
ESTERNO NEUTRO**

Codice	misure cm	Lt	Note
GIG1885HD3	30x40x10	10	
GIG1885HD7	60x40x7	12	
GIG1885HD1/BL	60x40x10	20	blu
GIG1885HD10	60x40x10	20	
GIG1885HD13	60x40x13	28	
GIG1885HD19	60x40x19	45	
GIG1885HD24	60x40x24	50	
GIG1885/HD32	60x40x32	60	

ACCESSORI

GIG9195M	Coperchio 60x40
GIG1870ABS	Carrello c/ruote 60x40x16



**SERVICE/CASSETTA FORATA
ESTERNO NEUTRO**

Codice	misure cm	Lt
GIG1880HD3	30x40x10	10
GIG1880HD	60x40x7	12
GIG1880HD1	60x40x10	20
GIG1880HD2	60x40x13	28
GIG1880HD4	60x40x32	60

ACCESSORI

GIG9195M	Coperchio 60x40
GIG1870ABS	Carrello c/ruote 60x40x16



**TRANSPORT/CASSETTA
INTERNO BIANCO**

Codice	misure cm	Lt
GIG1875M1/BI	60x40x6	14
GIG1875M/BI	60x40x8	19
GIG1875M2/BI	60x40x11	26
GIG1875M4/BI	60x40x16	34
GIG1875M3/BI	60x40x20	42

COPERCHIO BIANCO

Codice	misure cm
GIG9190M/BI	60x40



EURO/CASSETTA IMPILABILE

Codice	misure cm	Lt
GIG1910HD10	60x40x20	32



BOX/CASSETTA C/COP BIANCO

Codice	misure cm	Lt
GIG1900M0/BI35	35x25x20	15
GIG1900M/BI40	40x30x22	20
GIG1900M3/BI45	45x35x25	30
GIG1900M1/BI50	50x40x26	40
GIG1900M4/BI55	55x40x29	50
GIG1900M2/BI	62x40x31	60
GIG1900M5/BI	75x44x40	100

**DIAMANT/CONTENITORE
BIANCO ESTERNO**

Codice	misure cm	Lt
GIG2600M1/BI	50x40x25	40
GIG2600M2/BI	62x40x30	60

COPERCHIO

Codice	misure cm
GIG9090M4/BI	55x40
GIG9090M2C/BI	62x40



BACINELLA RETT. NEUTRO

Codice	misure cm	Lt
GIG250P	50x34x30	40
GIG250P1	62x42x30	60
GIG250P2	70x45x40	90
GIG250P3	80x52x40	100

COPERCHIO

Codice	Adatto a
GIG9200M	50x34 GIG250P
GIG9200M1	62x42 GIG250P1
GIG9200M2	70x45 GIG250P2
GIG9200M3	80x52 GIG250P3



BACINELLA QUADRA

Codice	misure cm	Lt
GIG200P2	50x50x36	70



CESTA FORATA NEUTRO

Codice	misure cm
GIG2200HD1	50x34x30
GIG2200HD2	53x36x34
GIG2200HD3	63x45x35
GIG2200HD4	70x45x40



CESTA FORATA NEUTRO

Codice	misure cm
GIG8350HD1	60x50x36



FRIGOR/BACINELLA BIANCO

Codice	misure cm	Lt
GIG560M1/BI	22x12x8	1
GIG560M2/BI	26x16x8	2
GIG560M3/BI	30x20x10	4
GIG560M5/BI	40x30x10	10
GIG560M6/BI	50x34x11	13



FRIGOR/CESTA FORATA

Codice	Adatto a
GIG2250/M40BI	40x30 GIG560M5/BI
GIG2250/M50BI	50x34 GIG560M6/BI

COPERCHIO

Codice	Adatto a
GIG1660M2/BI	40x30 GIG560M5/BI
GIG1660M3/BI	50x34 GIG560M6/BI



BACINELLA BIANCA - c/manici

Codice	misure cm	Lt
GIG400/M	40x34x18	18

PREPARAZIONE



CHINOIS - cono cinese

Codice	Ø cm
PIN78500350	13
PIN78500351	17
PIN78500352	19
PIN78500353	20
PIN78500354	22
PIN78500355	24
PIN78500356	26



CHINOIS - rete

Codice	Ø cm
PIA120620	20
PAD11929-20	20
PIA120624	24
PAD11929-24	24



CHINOIS - rete c/ protezione

Codice	Ø cm
PIA120720	20
PIA120724	24
• PAD11932-24	24



COLINO IN RETE FINE - manico a filo

Codice	Ø cm	h cm
PIN71000106	6,3	1,8
PIN71000114	13	5,5
PIN71000116	16,5	6,5
PIN71000118	18,5	8



COLINO IN RETE - sferico

Codice	Ø cm	Note
PIA060007	7	Rete finissima
PIA060009	9	Rete finissima
PIA060012	12	Rete finissima
PIA060014	14	Rete finissima
PIA060016	16	Rete finissima
PIA060018	18	Rete finissima



COLINO IN RETE - conico

Codice	Ø cm	Note
PIA060107	7	Rete finissima
PIA060109	9	Rete finissima
PIA060112	12	Rete finissima
PIA060114	14	Rete finissima
PIA060116	16	Rete finissima
PIA060118	18	Rete finissima



COLABRODO INOX

Codice	Ø cm
ILS14250160IVV	16
ILS14250200IVV	20
ILS14250240IVV	24



COLABRODO INOX - rinforzato

Codice	Ø cm	Manico
PAD12635-23	23	ABS
PAD12635-26	26	ABS
ILS1432035	35	Inox



COLAGNOCCHI

Codice	misure cm	Note
ILS1424	22x18	s/gancio
FLX172	22x18	-
FLX175	22x18	s/gancio



COLAPASTA RISTO'

Codice	Ø cm	Materiale
GIG7130/M28	28	Polipropilene
GIG7130/M32	32	Polipropilene
GIG7130/M36	36	Polipropilene



SCALDAPASTA A SETTORI INOX

Codice	misura	Ø cm	h cm
PIN50901234	1/3	34	20,5
PIN50901240	1/4	40	26,5



SETACCIO FARINA

Codice	mm	Ø cm
PIN50905521	2,5x1,4	21
PIN50905530	2,5x1,4	30
PIN50905535	2,5x1,4	35



SETACCIO VELO

Codice	mm	Ø cm
PIN50905621	1,5x1	21
PIN50905630	1,5x1	30
PIN50905635	1,5x1	35



SETACCIO PANE

Codice	mm	Ø cm
PIN50905730	4x3	30
PIN50905735	4x3	35



SETACCIO PESCE

Codice	mm	Ø cm
PIN50905830	11x9	30
PIN50905835	11x9	35



INSALATIERA BASE PIANA SENZA MANIGLIE

Codice	Ø cm	h cm	Lt
PIN50903816	16	7	1
PIN50903818	18	8	1 1/2
PIN50903822	22	10	2 1/2
PIN50903824	24	11	3 1/2
PIN50903826	26	12	4 1/2
PIN50903828	28	13	5 1/2
PIN50903834	34	16	12 3/4
PIN50903840	40	19	16



INSALATIERA CONICA BORDATA

Codice	Ø cm	h cm	Lt
PIN50903716	16	6	1/2
PIN50903718	18	6,8	3/4
PIN50903720	20	7,2	1
PIN50903722	22	7,6	1 1/3
PIN50903724	24	9	1 3/4
PIN50903728	28	10	2 3/4
PIN50903732	32	11	4 3/4
PIN50903736	36	13,2	6 3/4
PIN50903740	40	13,7	8 1/2



INSALATIERA BASE PIANA CON MANIGLIE

Codice	Ø cm	h cm	Lt
PIN50903616	16	7	1
PIN50903618	18	8	1 1/2
PIN50903622	22	10	2 1/2
PIN50903624	24	11	3 1/2
PIN50903626	26	12	4 1/2
PIN50903628	28	13	5 1/2
PIN50903634	34	16	12 3/4
PIN50903640	40	19	16



BASTARDELLA SEMISFERICA CON MANIGLIE

Codice	Ø cm	h cm	Lt
PIN50903922	22	12	3
PIN50903928	28	15	6
PIN50903934	34	20	12
PIN50903940	40	22	17



**BASE PER BASTARDELLA
SEMISFERICA**

Codice	Ø cm
PIN50904022	22/28
PIN50904034	34/40



CIOTOLA FONDA INOX

Codice	Ø cm
• SAL2531110000	18
• SAL2531120000	21
• SALCIOFON27	27
• SAL2531200000	37



**INSALATIERA IMPILABILE
C/ BORDO**

Codice	Ø cm
0111702000	9
0111703000	10.5
0111704000	12
0111705000	14
0111706000	17
0111707000	20
0111708000	23
0111709000	26
0111709010	29



INSALATIERA COSTOLATA PP

Codice	Ø cm
SSS50/20BIM	20
SSS50/24BIM	24
SSS50/28BIM	28
SSS50/32BIM	32
SSS50/34BIM	34



CIOTOLA SFERICA PP BIANCA

Codice	Ø cm
SSS9/13BIM	13
SSS9/17BIM	17
SSS9/23BIM	23
SSS9/28BIM	28
SSS9/32BIM	32
SSS9/38BIM	38



CARAFFA GRADUATA C/COP

Codice	Ø cm	h cm	Lt
GIG1840K	12	23	1.5



**CARAFFA GRADUATA
CILINDRICA NEUTRO**

Codice	Ø cm	h cm	Lt
GIG1750HD4	19	24	5



**CARAFFA GRADUATA
NEUTRO**

Codice	Ø cm	h cm	Lt
GIG1800/HD1	10.5	10.5	0.5
GIG1800/HD2	12.5	14.5	1



**CARAFFA GRADUATA
IMPUGNATURA CHIUSA**

Codice	Lt
THH40083	0.5
THH40085	1
THH40087	2
THH40089	3
THH40091	5

PASTICCERIA

TORTIERE



**7052 - TORTIERA CILINDRICA
CON ANELLO**

Codice	Ø cm	h cm
BAL7052.20	20	6
BAL7052.24	24	6
BAL7052.28	28	6
BAL7052.32	32	6
BAL7052.36	36	6.5
BAL7052.40	40	6.5



**7054 - TORTIERA CONICA
BASSA CON BORDO**

Codice	Ø cm	h cm
BAL7054.16	16	3
BAL7054.18	18	3
BAL7054.20	20	3
BAL7054.22	22	3
BAL7054.24	24	3
BAL7054.26	26	3
BAL7054.28	28	3
BAL7054.30	30	3.5
BAL7054.32	32	3.5
BAL7054.36	36	3.5
BAL7054.40	40	3.5
BAL7054.45	45	4
BAL7054.50	50	4



**7056 - TORTIERA CONICA ALTA
CON BORDO**

Codice	Ø cm	h cm
BAL7056.22	22	5.5
BAL7056.24	24	5.5
BAL7056.26	26	6
BAL7056.28	28	6
BAL7056.30	30	6.5
BAL7056.32	32	6.5

TEGLIE



**TEGLIA MICROFORATA
ALLUMINIO**

Codice	misure cm	h cm
SCN381101	60x40x2	2
SCN381108	60x40x1	1



**TEGLIA MICROFORATA
SILICONATA**

Codice	misure cm	h cm
SCN381102	60x40	1



**7050 - TEGLIA RETTANGOLARE
FORATA BORDO SVASATO**

Codice	misure cm	h cm
BAL7050.60	60X40	3



**7044 - TEGLIA RETTANGOLARE
BORDO SVASATO**

Codice	misure cm	h cm
BAL7044.30	30x23	3
BAL7044.35	35x28	3
BAL7044.40	40x30	3
BAL7044.45	45x35	3
BAL7044.50	50x35	3
BAL7044.60	60x40	3



**7046 - TEGLIA RETTANGOLARE
BORDO DRITTO**


Codice	misure cm	h cm
BAL7046.60	60x40	2
BAL7046.64	60x40	4



**7048 - TEGLIA RETTANGOLARE
FORATA BORDO DRITTO**

Codice	misure cm	h cm
BAL7048.60	60x40	2

PIZZERIA




**SERVICE/CASSETTA
ESTERNO NEUTRO**

Codice	misure cm	Lt	Note
GIG1885HD3	30x40x10	10	
GIG1885HD7	60x40x7	12	
GIG1885HD1/BL	60x40x10	20	blu
GIG1885HD10	60x40x10	20	
GIG1885HD13	60x40x13	28	
GIG1885HD19	60x40x19	45	
GIG1885HD24	60x40x24	50	
GIG1885/HD32	60x40x32	60	

ACCESSORI

GIG9195M	Coperchio 60x40
GIG1870ABS	Carrello c/ruote 60x40x16



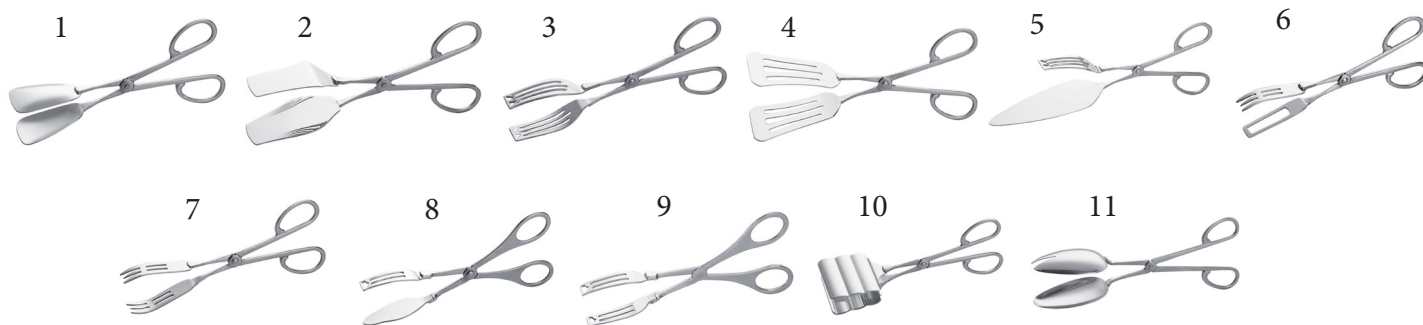
**SERVICE/CASSETTA FORATA
ESTERNO NEUTRO**

Codice	misure cm	Lt
GIG1880HD3	30x40x10	10
GIG1880HD	60x40x7	12
GIG1880HD1	60x40x10	20
GIG1880HD2	60x40x13	28
GIG1880HD4	60x40x32	60

ACCESSORI

GIG9195M	Coperchio 60x40
GIG1870ABS	Carrello c/ruote 60x40x16

PINZE A FORBICE



Numero	Codice	Descrizione	Misure cm
1	PIA020000	FORBICE DOLCI	18,5
2	PIA020100	FORBICE DOLCI	20
3	PIA0202001	FORBICE DOLCI FORATA	20
4	PIA0203001	FORBICE DOLCI GRANDE	21
5	PIA0204001	FORBICE TORTA	25
6	PIA020500	FORBICE ANTIPASTI	19
7	PIA020600	FORBICE ANTIPASTI FORGIATA	19
8	PIA020700	FORBICE DOLCI MIGNON FORATA/PIENA	15
9	PIA020800	FORBICE DOLCI MIGNON FORATA/FORATA	15
10	PIA020900	FORBICE ASPARAGI	19
11	PIA0210001	FORBICE INSALATA	24


MOLLE



Numero	Codice	Descrizione	Misure cm
1	PIA010000	MOLLA PER SERVIRE INOX ELASTICA	23
1	• PIA019100	MOLLA SERVIRE	23
2	PIA010800	MOLLUNGA SERVIRE INOX ELASTICA	30
3	PIA012300	MOLLA PER SERVIRE INOX ELASTICA	19,5
3	• PIA019900	MOLLA SERVIRE	19,5
4	PIA010100	MOLLA PER PANE INOX ELASTICA	23
5	PIA010200	MOLLA PANE A CONCHIGLIA INOX ELASTICA	26
5	PIA010223	MOLLA PANE A CONCHIGLIA INOX ELASTICA	23
6	PIA010300	MOLLA SPAGHETTI INOX ELASTICA	23,5
6	• PIA019103	MOLLA SPAGHETTI	23
7	PIA011800	MOLLA SPAGHETTI INOX ELASTICA	19,5
8	PIA012400	MOLLA SPAGHETTI INOX ELASTICA	20,5
9	PIA010700	MOLLUNGA PER SPAGHETTI INOX ELASTICA	30



Numero	Codice	Descrizione	Misure cm
10	PIA012100	MOLLA PER INSALATA INOX ELASTICA	19,5
11	PIA012200	MOLLA PER VEGETALI INOX ELASTICA	19,5
12	PIA010900	MOLLUNGA PER CARNE E VEGETALI INOX ELASTICA	30
13	PIA012700	MOLLA ARROSTO INOX ELASTICA	21
13	• PIA019800	MOLLA ARROSTO	21
14	PIA011600	MOLLA LUMACHE INOX ELASTICA	20
15	PIA012900	MOLLA AFFETTATI	10
16	PIA015000	MOLLA UNIVERSAL PER CUCINA INOX ELASTICA	30
16	PIA015018	MOLLA UNIVERSAL PER CUCINA INOX ELASTICA	18
17	PIA015500	MOLLA FONDA PER CUCINA INOX ELASTICA	30



Numero	Codice	Descrizione	Misure cm
18	PIA010400	MOLLA GHIACCIO GRANDE INOX ELASTICA	18
18	• PIA019104	MOLLA GHIACCIO	18
19	PIA011500	MOLLA GHIACCIO STELLA LUC. INOX ELASTICA	16
20	PIA010500	MOLLA ZUCCHERO/GHIACCIO PICCOLA INOX ELASTICA	12,5
21	PIA011200	MOLLA ZUCCHERO LUC. INOX ELASTICA	11
22	PIA011300	MOLLA ZUCCHERO LUC. INOX ELASTICA	14
23	PIA011900	MOLLA DOLCI INOX ELASTICA	16,5
24	PIA010600	MOLLA DOLCI INOX ELASTICA	18
25	PIA012500	MOLLA TOAST E DOLCI INOX ELASTICA	21
25	• PIA019801	MOLLA TOAST/DOLCI	21
26	PIA011000	MOLLUNGA PER TOAST INOX ELASTICA	30
27	PIA011400	MOLLA IND.ASPARAGI LUC. INOX ELASTICA	13
28	PIA012000	MOLLA ASPARAGI INOX ELASTICA	19
28	PIA012600	MOLLA ASPARAGI INOX ELASTICA	20



Numero	Codice	Descrizione	Misure cm
29	PIA01822302	MOLLA BARBEQUE NYLON	23
29	PIA01824002	MOLLA BARBEQUE NYLON	40
30	PAD12930-74	MOLLA SPAGHETTI NYLON 220 GRADI	24
31	PAD12930-78	PINZA NYLON 220 GRADI	25
32	PAD12931-53	PINZA PER CHENELLE	19

33



34



35



36



37



38



Numero	Codice	Descrizione	Misure cm
33	SAP1052.000	PINZA CROSTACEI INOX LUCIDA	19
34	SAP1058.000	PINZA RICCI INOX	25
35	SAP1161.000	PINZA LEVALISCHE DIAGONALE INOX	13.5
36	SAPA1160000	PINZA LEVALISCHE ACCIAIO INOX	13.5
37	SCH4500933	PINZA LISCHE PESCE A.GS-20/B	12
38	SCH4500978	PINZA LISCHE PESCE A.GS-29	14

39



40



41



42



43



44



45



46



47



48



49



50



Numero	Codice	Descrizione	Misure cm
39	PIA014100	MOLLA TEST	13,5
40	SCH5250395	PINZA CHEF NERO	15
41	SAPA1150040	PINZA CHEF INOX	40
42	PAD42902-30	PINZA CHEF INOX	30
43	SCH5250334	PINZA CHEF P/FINE	15
44	SCH4500977	PINZA CUOCO A.GS-28	30.5
45	SCH5250368	PINZA DRITTA PUNTA FINE	15
45	SCH5250369	PINZA DRITTA PUNTA FINE	30
46	SCH5250355	PINZA CHEF 17CM C/CUCCHIAIO ASSAGGIO	17
47	SAPA1153020	PINZA CHEF A GOMITO P/FINE	20
48	SAPA1152030	PINZA CHEF PUNTA PIEGATA INOX	30
49	SCH5250293	PINZA CHEF A GOMITO P/FINE	21
50	SCH5250269	PINZA CHEF CURVA P/FINE INOX	15

MESTOLAME



MESTOLO UNIPEZZO INOX

Codice	Ø cm	L cm	cl
PIA150006	6	31	6
PIA150007	7	34,5	8
PIA150008	8	36	12,5
PIA150009	9	36	19
PIA150010	10	43	25
PIA150012	12	52	50
PIA150014	14	55	75
PIA150016	16	61	100
PIA150018	18	64	150
PIA150020	20	72	200



MESTOLO INOX

Codice	Ø cm	L cm
PIA431200	4	21,5



MESTOLO UNIPEZZO SALSA

Codice	Ø cm
PIN50926300	27



PALETTA CUCCHIAIO PESCE UNIPEZZO

Codice	L cm
PIA151000	37



CUCCHIAIONE FONDO UNIPEZZO INOX

Codice	L cm
PIA150800	40,5



CUCCHIAIONE FONDO MANICO DI COSTA UNIPEZZO

Codice	L cm
PIA150900	37



PALETTA SENZA FORI UNIPEZZO INOX 18/10

Codice	L cm
PIA150700	47,5



PALETTA FORATA UNIPEZZO INOX 18/10

Codice	L cm
PIA150300	47,5



PALETTA SENZA FORI UNIPEZZO INOX 18/10

Codice	L cm
PIA150400	47,5



SCHIUMAROLA A RETE SALDATA

Codice	Ø cm	L cm
PIA152300	15	54


SCHIUMAROLA UNIPEZZO INOX

Codice	Ø cm	L cm
PIA150108	8	33,5
PIA150110	10	43,5
PIA150112	12	47,5
PIA150114	14	50,5
PIA150116	16	55,5
PIA150118	18	58,5
PIA150120	20	65,5


**FORCHETTONE 2 PUNTE
UNIPEZZO INOX**

Codice	L cm
PIA150242	42
PIA150253	53


**FORCHETTONE INOX PES. 2
PUNTE**

Codice	L cm
SAL9120	44


MESTOLO INOX

Codice	Ø cm	L cm
PNG9613209	9	36
PNG9613210	10	36


MESTOLO UNIPEZZO INOX

Codice	Ø cm	L cm
PNG0110206	6	24


CUCCHIAIONE INOX CUCINA

Codice	L cm
PNG9613400	36


**PALETTA SVEDESE INOX
FORATA**

Codice	L cm
PNG9613700	72


PALETTA FRITTO

Codice	L cm
PNG0110700	24


PALETTA INOX FORATA

Codice	L cm
PNG9613600	36


SCHIUMAROLA INOX

Codice	Ø cm	L cm
PNG9613311	11	36
PNG9613313	13	72


**SCHIUMAROLA RETE INOX FINE
RINF**

Codice	L cm
PNG8488914	14
PNG8489018	18


**SCHIUMAROLA INOX RETE
MANICO PIATTO**

Codice	Ø cm	L cm
SAL9110	14	36
SAL9111	18	42


**SCHIUMAROLA INOX FILO
MANICO PIATTO**

Codice	Ø cm	L cm
SAL9100	15	48
SAL9101	18	51
SAL9102	23	59


FORCHETTONE INOX CUCINA

Codice	L cm
PNG9613500	36


SERVISPAGHETTI INOX LARA

Codice	L cm
PNG7696839	20

TAGLIO SUPRA



CANULA DI SOSSO PROSCIUTTO

Codice	L cm
SAPSD50021B	21



COLTELLO FRANCESE

Codice	L cm
SAPSM09020B	20
SAP5309.024	24



COLTELLO AFFETTARE

Codice	L cm
SAPS310.026	26



COLTELLO MEZZO COLPO

Codice	L cm	mm	Kg
SAPSQ03028B	28	3	0.6



COLTELLO COLPO

Codice	L cm	mm	Kg
SAP5305.028	28	4	0.8



FALCETTA

Codice	L cm	Kg
SAP5337.016	16	0.45



FALCETTA MACELLAIO CODOLO INTERO

Codice	L cm	Kg
SAPSQ34020B	20	1,1
SAPS334.024	24	1,5



TRINCIANTE CUOCO

Codice	L cm
SAPSC49020B	20
SAPSC49024B	24
SAPS349.026	26
SAPSC49030B	30



COLTELLO FILETTARE FLEX

Codice	L cm
SAP5351.018	18



COLTELLO SURGELATI

Codice	L cm
SAP5355.026	26



COLTELLO SALMONE ALVEOLATO

Codice	L cm
SAP5356.028	28



COLTELLO PROSCIUTTO

Codice	L cm
SAP5358.028	28



COLTELLO PANE

Codice	L cm
SAPSP75021B	21



COLTELLO PANE

Codice	L cm
SAPSP63024B	24
SAPSP63028B	28
SAPSP63032B	32
SAP5363.042	42



COLTELLO PASTA

Codice	L cm
SAPSC52025B	25



SPELUCCHINO DENTATO

Codice	L cm
SAPS683.B09	9



ACCIAINO CROMATIZZATO TONDO

Codice	L cm
SAP5018.020	20



COLTELLO GRANA SEGNA FORMA

Codice	L cm
SAP5228.009	9



COLTELLO GRANA PAVIA

Codice	L cm
SAPSW02010B	10
SAPSW02012B	12



COLTELLO LANCIA MILANO

Codice	L cm
SAP5206.015	15



COLTELLO FORMAGGIO A SCALINO

Codice	L cm
SAPSW45017B	17
SAP5245.022	22



COLTELLO GORGONZOLA

Codice	L cm
SAP5243.020	20



COLTELLO FORMAGGIO 2 MANICI

Codice	L cm
SAP5244.036	36

TECNA



COLTELLO DISSOSSO

Codice	L cm	Colore
SAPT307.014	14	rosso
SAPTD07016R	16	rosso



COLTELLO SCANNARE

Codice	L cm	Colore
SAPT315.016R	16	rosso



COLTELLO FRANCESE

Codice	L cm	Colore
SAPT309.018	18	rosso
SAPTM09022R	22	rosso
SAPT309.025	24	rosso
SAPT309.026R	26	rosso
SAPT309.031	30	rosso



COLTELLO PROSCIUTTO STRETTO

Codice	L cm	Colore
SAPTA57028R	28	rosso



COLTELLO PROSCIUTTO

Codice	L cm	Colore
SAPTA58032R	32	rosso



COLTELLO AFFETTARE

Codice	L cm	Colore
SAPTM10020R	20	rosso
SAPTM10026R	26	rosso
SAPT310.030R	30	rosso



COLTELLO TRINCIANTE CUOCO

Codice	L cm	Colore
SAPT349.016	16	rosso
SAPTC49022G	22	verde
SAPTC49024G	24	verde
SAPTC49028G	28	verde
SAPT349.030G	30	verde



COLTELLO FILETTARE FLESSIBILE

Codice	L cm	Colore
SAPTC51018L	18	blu



COLTELLO SALMONE LAMA ALVEOLATA

Codice	L cm	Colore
SAPTA56032L	32	blu



COLTELLO SANTOKU LAMA ALVEOLATA

Codice	L cm	Colore
SAPTC50018G	18	verde



COLTELLO PANE

Codice	L cm	Colore
SAPT363.028	28	bianco
SAPT363.032	32	bianco



- carne cruda
- carne cotta o pollame
- pesce
- frutta e verdura
- pane e latticini
- cibi cotti
- allergie alimentari



HISAKI



COLTELLO CHEF

Codice	L cm
SAP2649.016	16
SAPHC49020B	20



COLTELLO DEBA

Codice	L cm
SAP2640.016	16



COLTELLO MULTIUSO

Codice	L cm
SAP2682.012	12



COLTELLO SANTOKU CON ALVEOLI

Codice	L cm
SAPHC50016B	16



COLTELLO SPELUCCHINO

Codice	L cm
SAP2682.010	10



COLTELLO USUBA

Codice	L cm
SAP2639.016	16



COLTELLO YANAGI SASHIMI

Codice	L cm
SAPHJ41021B	21
SAPHJ41024B	24
SAPHJ41027B	27
SAP2641.030	30



VICTORINOX



COLTELLO AFFETTARE FIBROX

Codice	L cm
KUN5.8203.20	20



COLTELLO ARROSTO FIBROX

Codice	L cm
KUN5.4473.25	25



COLTELLO CUCINA DENTATO FIBROX

Codice	L cm
KUN5.2033.19	19
KUN5.2033.22	22
KUN5.2033.25	25



COLTELLO CUCINA FIBROX

Codice	L cm
KUN5.2003.22	22
KUN5.2003.25	25
KUN5.2003.28	28
KUN5.2003.31	31



COLTELLO CUCINA ALTO FIBROX

Codice	L cm
KUN5.2063.20	20



COLTELLO DISOSSO FIBROX

Codice	L cm
KUN5.6003.15	15



COLTELLO DISOSSO CONS. FIBROX

Codice	L cm
KUN5.6403.12	12
KUN5.6403.15	15



COLTELLO DISOSSO CURVO FIBROX

Codice	L cm
KUN5.6603.12	12



COLTELLO FRANCESE FIBROX

Codice	L cm
KUN5.5203.16	16
KUN5.5203.20	20
KUN5.5203.23	23
KUN5.5203.26	26
KUN5.5203.28	28
KUN5.5203.31	31



COLTELLO DISOSSO FLESSIBILE

Codice	L cm
KUNV5.8406.16	16



COLTELLO PESCE

Codice	L cm
KUN5.844816	16





COLTELLO FILETTARE FLESS FIBROX

Codice	L cm
KUN5.3813.18	18
KUN5.3763.20	20



COLTELLO PANETTIERE L/ALTA FIBROX

Codice	L cm
KUN5.2933.26	26



COLTELLO PANE FIBROX

Codice	L cm
KUN5.4233.25	25
KUN5.4233.30	30



COLTELLO PROSCIUTTO

Codice	L cm
KUN5.4203.25	25



COLTELLO PROSCIUTTO STRETTO FLEX

Codice	L cm
KUN5.4603.30	30



COLTELLO SALATO FIBROX

Codice	L cm
KUN5.4203.30	30



COLTELLO SALMONE FIBROX

Codice	L cm
KUN5.4623.30	30



COLTELLO SANTOKU ALVEOLATO FIBROX

Codice	L cm
KUN5.2523.17	17



COLTELLO SCANNARE FIBROX

Codice	L cm
KUN5.5603.14	14
KUN5.5603.16	16
KUN5.5503.18	18
KUN5.5503.20	20



SPELUCCHINO CURVO

Codice	L cm
KUN6.7503	6



SPELUCCHINO ONDULATO

Codice	L cm	Colore
KUN6.7733	10	nero
KUN6.7736L9	10	arancione
KUN6.7736L5	10	rosa
KUN6.7736L8	10	giallo
KUN6.7736L4	10	verde



SPELUCCHINO CLASSIC

Codice	L cm	Colore
KUN6.7703	10	nero
KUN6.7706.L119	10	arancione
KUN6.7706.L118	10	giallo
KUN6.7706.L115	10	rosa
KUN6.7701	10	rosso
KUN6.7706.L114	10	verde



COLTELLO SANTOKU FORGIATO

Codice	L cm
KUN7.7303.17G	17



COLTELLO CUCINA FORGIATO

Codice	L cm
KUN7.7403.20G	20



COLTELLO CUCINA STRETTO FORGIATO

Codice	L cm
KUN7.7203.20G	20



COLTELLO FILETTARE FORGIATO

Codice	L cm
KUN7.7213.20G	20



COLTELLO PROSCIUTTO FORGIATO ALVEOLO

Codice	L cm
KUN7.7223.26G	26



COLTELLO PANE FORGIATO

Codice	L cm
KUN7.7433.23G	23



COLTELLO TRINCIANTE FORGIATO

Codice	L cm
KUN7.7403.25G	25



COLTELLO SANTOKU FORGIATO ALVEOLATO

Codice	L cm
KUN7.7323.17G	17



ACCIAINO OVALE

Codice	L cm	Grana
KUN7.8343	27	media
KUN7.8623	30	fine



ACCIAINO TONDO

Codice	L cm	Grana
KUN7.8303	25	media
KUN7.8513	30	media



GUANTO ANTITAGLIO SOFT

Codice	Tg
KUNV7.9036.S	S
KUNV7.9036.M	M
KUNV7.9036.L	L




COLTELLO PANE PROF

Codice	L cm
• PIN741000EM	20
• PIN741000E5	28


COLTELLO AFFETTATI PROF

Codice	L cm
• PIN741000EN	20


COLTELLO DISOSSO PROF

Codice	L cm
• PIN741000EO	15


COLTELLO FILETTARE PROF

Codice	L cm
• PIN741000EP	20


COLTELLO PROSCIUTTO PROF

Codice	L cm
• PIN741000EQ	26
• PIN741000E4	33


COLTELLO SALMONE PROF

Codice	L cm
• PIN741000ER	26


FORCHETTONE ARROSTO PROF

Codice	L cm
• PIN741000ES	18


COLTELLO CUCINA PROF

Codice	L cm
• PIN741000ET	12
• PIN741000EH	20


SPELUCCHINO PROF

Codice	L cm
• PIN741000EV	9
• PIN741000E2	10


COLTELLO GRANA PROF

Codice	L cm
• PIN741000EX	12


COLTELLO VERDURA PROF

Codice	L cm
• PIN741000EZ	7,5


COLTELLO CUCINA PROF

Codice	L cm
• PIN741000EL	15
• PIN741000E1	25


COLTELLO MACELLO PROF

Codice	L cm
• PIN741000E6	20
• PIN741000E7	25


MEZZA LUNA PROF

Codice	L cm
• PIN741000EB	26


COLTELLO ORIENTALE PROF

Codice	L cm
• PIN741000EI	18


ACCIAINO PROFESSIONAL

Codice	L cm
• PIN741000E3	24,5

TAGLIERI



SET4 TAGLIERE POLIETILENE

Codice	Misure cm	Colore
EUCKIT4TPGN1/2	32,5x26,5x2	4 colori



TAGLIERE POLIETILENE

Codice	Misure cm	Colore
EUCTPLIM23151	23x15x1	bianco
EUCPP30201	30x20x1	bianco
EUCPP352415C	35x24x1,5	bianco



TAGLIERE POLIETILENE

Codice	Misure cm	Colore
EUCSET403012	40x30x1,2	6 colori



TAGLIERE POLIETILENE C/CANALETTA

Codice	Misure cm	Colore
EUCPPN352415C	34x24x1,5	nero
EUCTPP40302C	40x30x2	bianco



TAGLIERE POLIETILENE

Codice	Misure cm	Colore
EUCTPPN251515	25x15x1,5	nero



TAGLIERE POLIETILENE C/FERMO

Codice	Misure cm	Colore
EUCTP40302	40x30x2	bianco
EUCTP50302	50x30x2	bianco
EUCTP50402	50x40x2	bianco
EUCTP60402	60x40x2	bianco
EUCTP70402	70x40x2	bianco
EUCTP804025	80x40x2,5	bianco



TAGLIERE POLIETILENE C/FERMO

Codice	Misure cm	Colore
EUCTPB50302	50x30x2	blu
EUCTPB60402	60x40x2	blu
EUCTPG50302	50x30x2	giallo
EUCTPG60402	60x40x2	giallo
EUCTPG70402	70x40x2	giallo
EUCTPM50302	50x30x2	marrone
EUCTPM60402	60x40x2	marrone
EUCTPRC50302	50x30x2	rosso
EUCTPRC60402	60x40x2	rosso
EUCTPRC70402	70x40x2	rosso
EUCTPV50302	50x30x2	verde
EUCTPV60402	60x40x2	verde



TAGLIERE POLIETILENE

Codice	Misure cm	Colore
MC007248	60x40x4	verde



TAGLIERE POLIET LISCIO S/BATTUTA

Codice	Misure cm	Colore
MEJ100750402B	50x40x2	bianco
MEJ100750402BL	50x40x2	blu
MEJ100750402G	50x40x2	giallo
MEJ100750402RB	50x40x2	marrone
MEJ100750402RV	50x40x2	rosso
MEJ100750402V	50x40x2	verde

MACELLERIA



FALCETTA MACELLAIO

Codice	L cm
SAPSQ37016B	16
SAPSQ37018B	18



MANNARETTA PROF

Codice	L cm
PIN741000EG	18



MANNAIA A.G-12

Codice	Misure cm
SCH4500912	16/30



SEGA MACELLAIO INOX 40CM

Codice	Misure cm
SAP1301.040	40
SAP1301.045	45
SAP1301.050	50



RICAMBIO LAMA SEGA INOX

Codice	Misure cm
SAP1311.040	40
SAP1312.045	45
SAP1311.050	50



CEPPO POLIETILENE

Codice	Misure cm
EUCCP404010	40x40x10
EUCCP505010	50x50x10



SGABELLO INOX

Codice	Misure cm
EUCSIT4040H80	40x40x80
EUCSIT5050H80	50x50x80



GUANTO INOX

Codice	Tg	Colore
SAP1852.001	XS	verde
SAP1852.002	S	bianco
SAPA1852003	M	rosso
SAP1852.004	L	blu
SAP1852.005	XL	grigio



GREMBIULE IN MAGLIA ACCIAIO

Codice	Misure cm	Kg
SAP1854.080	55x80	1,12



GREMBIULE PLACCHE INOX

Codice	Misure cm
SAP1855.000	55x70

ACCESSORI MACELLERIA



AGO PER CUCIRE INOX PUNTA CURVA

Codice	L cm
SAP1210.000	24



AGO PER LARDELLARE C/MOLLA

Codice	L cm
SAP1212.000	19,5



GANCIO A S INOX UNA PUNTA

Codice	L cm
SAPA1329060	60x3
SAP1329.100	100x4
SAP1329.120	120x5



BATTICARNE INOX

Codice	Kg
SAP1320.008	0,8
SAPA1320010	1
SAPA1320015	1,5
SAPA1320020	2



PUNGI SALAME NYLON

Codice	Note
SAPA1331000	Spilli INOX



INTENERITORE MANUALE 34 LAME INOX

Codice	Note
SAPA1336000	protezione in plastica



ROBUSTO SPEZIAL BATTICARNE ALLUMINIO

Codice	L cm
KAU041319	24

ACCESSORI TAGLIO E PELATURA



VICTORINOX/PELAPATATE REX

Codice	Colore
KUNV-6.09 00.12	cinnamon



VICTORINOX/PELAPATATE INOX STAR

Codice	Note
KUN6.0912	doppia lama



VICTORINOX/PELAVERDURE INOX STAR

Codice	Note
KUN6.0914	lama juliene



VICTORINOX/PELA POMODORI

Codice	Colore
KUN7.6075	nero
KUN7.6075.9	arancione



VICTORINOX/PELA KIWI

Codice	Note
KUN7.6079	lama dentata



VICTORINOX/PELAPATATE CURVO M/NYLON

Codice	Colore
KUN7.6073.3	nero



VICTORINOX/PELAPATATE

Codice	Materiale
KUNV7.6074	inox



PELA PATATE INOX M/NYLON

Codice	L cm
SAP5430.000	6



PELA ARANCE INOX

Codice	L cm
SAP5464.000	6



SCAVINO TONDO DOPPIO

Codice	L cm
SAPA5406025	22-25
SAPA5406030	22-30



SCAVINO POMODORI INOX

Codice	Colore
ILS2004	nero



ARRICCIA BURRO INOX M/NYLON

Codice	Colore
SAPA5425000	nero



LEVA TORSOLI INOX

Codice	L cm
SAPA5495016	16
SAP5495.020	20



AFFETTA FORMAGGIO

Codice	Colore
SAPA5438000	nero



RIGA LIMONI 5FORI DECORATORE M/NYLON

Codice	Colore
SAPA5441000	nero



**DECORATORE A U INOX
M/NYLON**

Codice	Colore
SAP5446.000	nero



**DECORATORE TRIANGOLARE
INOX**

Codice	Colore
SAP5449.000	nero



RIGA LIMONI SINGOLO DX INOX

Codice	Colore
SAPA5442000	nero



**CUTTER A SPIRALE PER
DECORO**

Codice	Colore
SAP1204.000	nero



**COLTELLO JULIENNE 3 LAME
M/NYLON**

Codice	Colore
SAP5435.000	nero



LEVA TORSOLI INOX

Codice	L cm
SAPA5495016	16
SAP5495.020	20



**COLTELLO DECOR GARNETTA
A.3120**

Codice	Colore
KAU041346	nero



FORA ANANAS PROFESSIONAL

Codice	L cm
PAD48280-10	25



**TRANCIA SPICCHI 8 SEZIONI
INOX**

Codice	Misure cm	Kg
PAD49838-08	38x26x58	3,3



**TAGLIA UOVA SPICCHIO
COLUMBUS A.1060**

Codice	Materiale
KAU041303	acciaio



TAGLIA UOVA DUPLEX A.1020

Codice	Materiale
KAU041305	acciaio



TAGLIAMELE DIVISOREX

Codice	Materiale
KAU041312	alluminio



SPREMI AGLIO BIOPRESS

Codice	Colore
KAU041332	alluminio

ACCESSORI PESCE



APRI OSTRICHE A LEVA INOX

Codice	Misure cm
SAPA1057000	45x24x9



APRI OSTRICHE INOX

Codice	L cm
SAPA5491000	5,5
SAPA5487000	7



SQUAMA PESCE

Codice	Colore
SAP5499.000	blu



SQUAMA PESCE 4 LAME

Codice	L cm
SAPA5494000	12

FORBICI



**FORBICE TRINCIAPOLLO
GAZZELLA INOX**

Codice	L cm
SAPA1013000	25



FORBICE PESCE INOX M/NYLON

Codice	Note
SAP1510.000	lama dentata

ACCESSORIO

SAPA1019000	molla ricambio
-------------	----------------



**FORBICE MULTIUSO INOX
M/NYLON**

Codice	L cm
SAPA1500000B	21



**VICTORINOX/FORBICE INOX
CUCINA**

Codice	L cm
KUN7.6363.3	20



**FORBICE CUCINA INOX
SMONTABILE**

Codice	L cm
SAP1553.000	19



**FORBICE CUCINA INOX
FORGIATA**

Codice	L cm
SAPA1564000	20,5



**FORBICE INOX TITANIO
M/SOFTY**

Codice	L cm
SAPA1506000B	23



GRATTUGIE



GRATTUGIA CLASSIC

Codice	Colore
MPI46020E	nero
MPI46823E	terracotta
MPI46123E	rosa antico
MPI46127E	rosso borgogna
MPI46223E	blu denim
MPI46623E	giallo ocra
MPI46723E	verde salvia



GRATTUGIA GOURMET DOPPIA LAMA

Codice	Colore
MPI45002E	nero

ACCESSORIO

MPI45057E	carrello salvadita
-----------	--------------------



GRATTUGIA GOURMET EXTRA LAMA STELLA

Codice	Colore
MPI45009E	nero
ACCESSORIO	
MPI45057E	carrello salvadita



GRATTUGIA GOURMET JULIENNE

Codice	Colore
MPI45041E	nero
ACCESSORIO	
MPI45057E	carrello salvadita



GRATTUGIA GOURMET LAMA SCAGLIE GRANDI

Codice	Colore
MPI45006E	nero
ACCESSORIO	
MPI45057E	carrello salvadita



GRATTUGIA GOURMET LAMA SPESSA

Codice	Colore
MPI45000E	nero
ACCESSORIO	
MPI45057E	carrello salvadita



GRATTUGIA GOURMET LAMA SPESSA XL

Codice	Colore
MPI45011E	nero
ACCESSORIO	
MPI45057E	carrello salvadita



GRATTUGIA GOURMET LAMA ULTRA SPESSA

Codice	Colore
MPI45008E	nero
ACCESSORIO	
MPI45057E	carrello salvadita



GRATTUGIA SPEZIE

Codice	Colore
MPI46106E	nero





**AFFETTA TARTUFO INOX
M/PALISSANDRO**

Codice	Note
SAPA1721000	lama ondulata



AFFETTA TARTUFO INOX

Codice	Note
SAP1701.000	lama ondulata



TAGLIA AGLIO ACCIAIO E NERO

Codice	Colore
MPI48914E	nero



TAGLIASPIRALE ACCIAIO

Codice	Colore
MPI48000E	nero



SIFONI



SIFONE GOURMET WHIP PLUS

Codice	capienza Lt
ISICA1403	0,25
ISICA1603	0,5
ISICA1703	1



SIFONE CREAM PROFI

Codice	capienza Lt
ISICA1630	0,5
ISICA1730	1



SIFONE THERMO WHIP PLUS

Codice	capienza Lt
ISICA1801	0,5



**SIFONE THERMO XPRESS WHIP
C/BASE**

Codice	capienza Lt
ISICA1815	1

SPATOLE



SPATOLA HAMBURGER FORATA

Codice	Misure cm
ILS2104	24



SUPRA/SPATOLA HAMBURGER

Codice	Misure cm
SAPSZ75025B	25x8



SPATOLA LASAGNE INOX

Codice	Misure cm
• ILS2110	16



SPATOLA LASAGNE

Codice	Misure cm	Colore
LLL151/1	15x10	Giallo



SUPRA/SPATOLA LASAGNE FLESSIBILE

Codice	Misure cm	Note
SAPSZ73015B	15x9	flessibile
SAPSZ77015B	15x9	rigida



SPATOLA INOX FLESSIBILE

Codice	L cm
THH47031	12



SPATOLA PASTICCIO INOX

Codice	L cm
SAL9121	15



SUPRA/SPATOLA SCALINO

Codice	L cm
SAPA5413000	9



SUPRA/SPATOLA X GRIGLIA

Codice	Misure cm
SAPS774.015	15x11



SUPRA/SPATOLA CUCINA

Codice	Misure cm
SAPSZ71016B	16x6



SUPRA/SPATOLA FRITTO FORATA

Codice	Misure cm
SAPSZ78017B	17x9



SUPRA/SPATOLA SCALINO

Codice	L cm
SAPSZ80022B	22
SAPSZ80026B	26
SAPSZ80030B	30

SPATOLE TRIANGOLARI



SPATOLA TRINGOLARE INOX

Codice	Misure cm
LLL162/8	8
LLL162/10	10
LLL162/12	12



SUPRA/SPATOLA TRIANGOLARE

Codice	Misure cm
SAPSZ19008B	12x8
SAPSZ19010B	12x10,5
SAPSZ20012B	12x13

SPATOLE E LECCAPENTOLE PASTICCERIA



SUPRA/SPATOLA PASTICCERIA

Codice	L cm
SAPSZ72012B	12
SAPSZ72015B	15
SAPSZ72020B	20
SAPSZ72023B	23
SAP5772.027	27
SAP5772.030	30
SAPSZ72035B	35



SPATOLA POLIGLASS ALTA TEMP 220

Codice	L cm
DEB4745.45	45
DEB4745.50	50



SPATOLA

Codice	L cm
PAD12905-35	35
PAD12905-40	40
PAD12905-45	45



SPATOLA SMUSSATA

Codice	L cm
PAD12908-30	30
PAD12908-35	35
PAD12908-40	40



SPATOLA CUCCHIAIO C/MANICO SILICONE

Codice	L cm
THH37137	38



SPATOLA ECO LINE STRETTA

Codice	L cm
THH50848	25,5



SPATOLA GOMMA MORBIDA MONOPEZZO

Codice	L cm
TRIFV18L	37



LECCAPENTOLE ALTE TEMP

Codice	L cm
THH37140	26
THH33019	35
THH37138	42



LECCAPENTOLE FREDDO

Codice	L cm
THH50768	26
THH50769	35
THH50770	42

PASTICCERIA

RASCHIETTI FRUSTE



RASCHIETTO STONDATO PLAST

Codice	Misure cm
PAVRA1RS	12x8
PAVRA2RS	12x9



**RASCHIETTO SEMICIRCOLARE
PLAST**

Codice	Misure cm
PAVRA10RS	20x15



**RASCHIETTO TRAPEZ RETTO
PLAST**

Codice	Misure cm
PAVRA9RS	21x12,8



**RASCHIETTO PLAST STONDA-
TO/ZIGRINATO**

Codice	Misure cm
PAVRA5RS	14,5x9,9



**RASCHIETTO RETT STONDATO
PLAST**

Codice	Misure cm
PAVRA3RS	12x8
PAVRA4RS	15x10



**RASCHIETTO TRAPEZIOIDALE
PLAST**

Codice	Misure cm
PAVRA7RS	21x13



FRUSTA INOX 8 FILI PROF

Codice	L cm
PIA160525	25
PIA160530	30
PIA160535	35
PIA160540	40
PIA160545	45
PIA160550	50
PIA160560	60



**FRUSTA PASTICCERIA INOX
12FILI**

Codice	L cm
PIN50916425	25
PIN50916430	30
PIN50916435	35
PIN50916440	40



FRUSTA 8 FILI NOX C/GANCIO

Codice	L cm
TABSF10	26
TABSF12	30
TABSF14	35
TABSF20	51
TABSF24	61



FRUSTA PER ANTIADERENTE

Codice	L cm
PAVFRUSTYBL	27



FRUSTA SILICONE 8 FILI

Codice	L cm
PAD12926-35	35

STAMPI



STAMPO FORMAFLEX TORTINA

Codice	Ø cm	h cm	impronte
PAVFR047	8	1,8	6
PAVFR023	10,5	2	3



STAMPO FORMAFLEX MUFFIN

Codice	Ø cm	h cm	impronte
PAVFR024	4	2	15
PAVFR020	5	2,8	11
PAVFR008	7	4	6
PAVFR029	8	3,5	5



STAMPO FORMAFLEX MADELEINE

Codice	misure cm	h cm	impronte
PAVFR021	6,8x4,5	1,8	9



STAMPO FORMAFLEX FLORENTINE

Codice	Ø cm	h cm	impronte
PAVFR019	6	1,2	8



STAMPO FORMAFLEX CUPCAKE

Codice	Ø cm	h cm	impronte
PAVFR065	5	3,5	6



STAMPO FORMAFLEX CILINDRO

Codice	Ø cm	h cm	impronte
PAVFR017	6	3,5	8



STAMPO FORMAFLEX SAVARIN

Codice	Ø cm	h cm	impronte
PAVFR005	4,1	1,2	18
PAVFR010	6,5	2,1	8
PAVFR015	7,2	2,3	6



STAMPO FORMAFLEX SAVARIN OVALE

Codice	misure cm	h cm	impronte
PAVFR049	8x6	2,5	6



STAMPO FORMAFLEX SEMISFERA

Codice	Ø cm	h cm	impronte
PAVFR004	3	1,7	24
PAVFR003	4	2	15
PAVFR039	5	2,3	15
PAVFR038	6	3	8
PAVFR001	7	3,5	6
PAVFR018	8	4	5



STAMPO FORMAFLEX MADDALENA

Codice	misure cm	h cm	impronte
PAVFR041	6,5x4,1	3,4	9



STAMPO FORMAFLEX TORRONCINO

Codice	misure cm	h cm	impronte
PAVFR068	5x2,5	2	20




STAMPO FORMAFLEX CAKE

Codice	misure cm	h cm	impronte
PAVFR028	8x3	3	9



**STAMPO FORMAFLEX RETTANG
ONDINE**

Codice	L cm	h cm	impronte
PAVFR036	8x4,5	2,5	6



**STAMPO FORMAFLEX
TARTELLETTA**

Codice	Ø cm	h cm	impronte
PAVFR011	4	1	15
PAVFR016	5	1,5	15
PAVFR040	6	1,7	8



**STAMPO FORMAFLEX
DIAMANTE**

Codice	Ø cm	h cm	impronte
PAVFR033	3,5	2,3	18
PAVFR034	6,8	4,5	6



**STAMPO FORMAFLEX
BAVARESE**

Codice	Ø cm	h cm	impronte
PAVFR035	5,7	5,7	8



**STAMPO FORMAFLEX
CANNELLE**

Codice	Ø cm	h cm	impronte
PAVFR037	3,5	3,5	18
PAVFR032	5,6	5	8



**STAMPO FORMAFLEX
ST.HONORE**

Codice	Ø cm	h cm	impronte
PAVFR078	8	2,1	6



**STAMPO FORMAFLEX MINI
GULHUPF**

Codice	Ø cm	h cm	impronte
PAVFR069	5,2	3,2	8



**STAMPO FORMAFLEX
BRIOCHETTE CANNELL**

Codice	Ø cm	h cm	impronte
PAVFR027	7,9	3	6
PAVFR012	7,9	3,7	6



STAMPO FORMAFLEX BABA

Codice	Ø cm	h cm	impronte
PAVFR031	3,5	3,8	15
PAVFR030	4,5	4,8	11
PAVFR002	5,5	6	8



**STAMPO FORMAFLEX MINI
FINANZIERE**

Codice	misure cm	h cm	impronte
PAVFR014	4,9x2,6	1,1	20



**STAMPO FORMAFLEX
PIRAMIDE**

Codice	misure cm	h cm	impronte
PAVFR013	3,6x3,6	2,2	15
PAVFR007	7,1x7,1	4	6



**STAMPO FORMAFLEX
POMPONETTE**

Codice	Ø cm	h cm	impronte
PAVFR006	3,4	1,6	24



STAMPO FORMAFLEX CUORE

Codice	misure cm	h cm	impronte
PAVFR025	6,5x6	3,5	8



**STAMPO FORMAFLEX MINI
OVALE**

Codice	misure cm	h cm	impronte
PAVFR009	5,3x3,3	2	16



STAMPO ECLAIRE

Codice	misure cm	h cm	impronte
PAVFF13	12,5x2,5	5	24



STAMPO FORMASIL FORME TONDE

Codice	Ø cm	h cm	impronte
PAVFF4311	4	3	6
PAVFF4308	4	3	12
PAVFF4301	4	3	20
PAVFF01	6	4	40



STAMPO FORMASIL FORME QUADRATE

Codice	Ø cm	h cm	impronte
PAVFF4303	4	3	24



STAMPO PLASTICA MONOPORZIONE TONDO

Codice	Ø cm	h cm	impronte
PAVTTS	6	4	35




STAMPO PAVODUO SFERA

Codice	Ø cm	impronte
PAVAF001	5,5	8



MUL3D58 STAMPO SILICONE

Codice	Ø cm	impronte
SLK25301990065	5,8	5



STAMPO SPHERE

Codice	Ø cm	impronte
PAVLS05	2,5	67



STAMPO CUBO

Codice	misure cm	impronte
PAVPX007	5x5	28



STAMPO BABELE MIGNON

Codice	Ø cm	h cm	impronte
PAVPX011	4	3	54



STAMPO SFERE

Codice	misure cm	impronte
PAVPX4314S	2	48
PAVPX4313	3	30



STAMPO MINI QUENELLE TONDO

Codice	L cm	h cm	impronte
PAVPX074	4,2x2	1,7	100
PAVPX072	4,2x2	2	100
PAVPX071	6,6x3,3	3	49



STAMPO SAVARIN MIGNON

Codice	Ø cm	h cm	impronte
PAVPX045	4	1,3	77




STAMPO MADELEINE

Codice	misure cm	h cm	impronte
PAVPX006	7,8x4,5	1,8	44



STAMPO PAVOFLEX

Codice	Ø cm	h cm	impronte
PAVPX075	18	3	6



STAMPO SEMISFERA

Codice	Ø cm	h cm	impronte
PAVPX304	3	1,8	126



**STAMPO FORMAFLEX
CHARLOTTE**

Codice	Ø cm	h cm	impronte
PAVFR077	7,8	3,6	6



STAMPO TORTA IPNOSI

Codice	misure cm	capienza cl
PAVTOP05	14x1	12,5



STAMPO JASMINE

Codice	Ø cm	h cm	impronte
PAVPX4355	6,5	5,7	12



STAMPO MISS MIGNON

Codice	L cm	h cm	impronte
PAVPX4348	4,6x2,8	2	32




STAMPO TORTA MARS

Codice	misure cm	capienza cl
PAVKE043	16,5x15,6x4	100



STAMPO TORTA PLANET

Codice	misure cm	capienza cl
PAVKE024	18x4,5	100



**GOURMAND/STAMPO SILICONE
HONEYCOMB**

Codice	misure cm	impronte
PAVGG047S	30x20	8



**GOURMAND/STAMPO SILICONE
SPIRALE**

Codice	misure cm	impronte
PAVGG005S	40x30	6



**GOURMAND/STAMPO SILICONE
DISCO**

Codice	misure cm	impronte
PAVGG004S	40x30	11
PAVGG003S	40x30	6
PAVGG002S	40x30	6



**STAMPO POLICARBONATO
SFERA**

Codice	Ø cm
PAD47860-78	10



CERCHIO PORZIONATORE INOX

Codice	Ø cm
CMS7461	6
CMS7462	7
CMS7463	8
CMS7464	9
CMS7465	10
CMS7466	12



STAMPO QUADRO TORTE INOX

Codice	Misure cm
BAN53154160	16x4
BAN53154180	18x4
BAN53154200	20x4
BAN53154220	22x4
BAN53154240	24x4



**TORTIERA 1 FONDO
ANTIADERENTE**

Codice	Ø cm
KAU041028	18
KAU047405	24
KAU047406	26
KAU047407	28
KAU047408	30



**STAMPO TORTIERA TONDO
ANTIADERENTE**

Codice	Ø cm	h cm
PAD47739-24	24	2,3
PAD47710-24	24	5
PAD47739-32	32	2,3



**STAMPO TORTIERA FESTONATA
ANTIAD**

Codice	Ø cm	h cm
PAD47709-20	20	2,5
PAD47709-24	24	2,5



**STAMPO CROSTATA C/FONDO
ASPORTABILE**

Codice	Ø cm
KAU040939	24
KAU040941	28
KAU040942	32



**TORTIERA CONICA ALTA CON
BORDO**

Codice	Ø cm
BAL7056.22	22
BAL7056.24	24
BAL7056.26	26
BAL7056.28	28
BAL7056.30	30
BAL7056.32	32



**TORTIERA CONICA BASSA CON
BORDO**

Codice	Ø cm
BAL7054.16	16
BAL7054.18	18
BAL7054.20	20
BAL7054.22	22
BAL7054.24	24
BAL7054.26	26
BAL7054.28	28
BAL7054.30	30
BAL7054.32	32
BAL7054.36	36
BAL7054.40	40
BAL7054.45	45
BAL7054.50	50



**TORTIERA CONICA ALLUMINIO
MEDIA C/ORLO**

Codice	Ø cm
FAS090157020	20
FAS090157026	26
FAS090157036	36
FAS090157040	40



**TORTIERA CILINDRICA CON
ANELLO**

Codice	Ø cm
BAL7052.20	20
BAL7052.24	24
BAL7052.28	28
BAL7052.32	32
BAL7052.36	36
BAL7052.40	40



**TORTIERA CONICA ALTA
ALLUMINIO C/ANELLO**

Codice	Ø cm
FAS020032032	32
FAS020032045	45



**STAMPO PASTIC.
ANTIADERENTE**

Codice	Misure cm
3300175893	24x5



**STAMPO PLUMCAKE
ALLUMINIO**

Codice	Ø cm
FAS090175018	18
FAS090175022	22
FAS090175026	26
FAS090175030	30
KAU047421	30
KAU047422	35



STAMPO MADDALENA A.02808

Codice	Ø cm
5520416	8



STAMPO PASTICCIOTTO ALLUM

Codice	Misure cm
PNG0502310	10,5x6x5



**STAMPO BOCCONOTTO OVALE
A.1193**

Codice	Ø cm
TTN1193	10,5



STAMPO PAN CARRE C/COP

Codice	Misure cm	h cm
PAD41750-30	30x10	10



STAMPO TORTA ALLUMINIO

Codice	Misure cm
SCN995810	58x10x5



**STAMPO BABA ORLO
ALLUMINIO**

Codice	Ø cm
FAS090341006	6
FAS090341007	7



STAMPO SEMISFERA INOX

Codice	Ø cm
DEB3133.08	8
DEB3133.10	10



CIAMBELLA ALLUMINIO C/TUB

Codice	Ø cm
PNG2537712	12



**CIAMBELLA ALLUMINIO CON
TUBO S/FORO**

Codice	Ø cm
PNG0502912	12



**CIAMBELLA ALLUMINIO CON
TUBO FORATO**

Codice	Ø cm
FAS090162007	7
FAS090162010	10
FAS090162020	20
FAS090162022	22
FAS090162024	24
FAS090162026	26
FAS090162030	30



**STAMPO FESTONATO
ALLUMINIO**

Codice	Ø cm
FAS090336018	18



**STAMPO CONICO FESTONATO
ALLUMINIO**

Codice	Ø cm
FAS090334012	12
FAS090334015	15
FAS090334020	20



**STAMPO FESTONATO
ALLUMINIO CON TUBO**

Codice	Ø cm
FAS090335010	10
FAS090335012	12
FAS090335016	16
FAS090335018	18
FAS090335020	20
FAS090335022	22



**STAMPO LISCIΟ ALLUMINIO
CON TUBO**

Codice	Ø cm
FAS090337018	18
FAS090337020	20
FAS090337022	22



**STAMPO BUDINO ALLUMINIO
FONDO FESTONATO**

Codice	Ø cm
FAS090338016	16
FAS090338018	18
FAS090338020	20



**STAMPO ORIENTALE
FESTONATO ALLUMINIO**

Codice	Ø cm
090339010	10



**STAMPO ORIENTALE
FESTONATO ARABIA A.1174**

Codice	Ø cm
TTN1174	10

ASSE DA PASTA



ASSE DA PASTA LEGNO MASSELLO

Codice	misure cm
PNG2929012	60x120



ASSE DA PASTA LEGNO MASSELLO

Codice	misure cm
PNG2862408	50x80



ASSE DA PASTA FAGGIO

Codice	misure cm
CLD4324	55x100



ASSE DA PASTA PESANTE TPS80

Codice	misure cm
1150018	80x50

SACAPOCHE



SET25 SACAPOCHE DOPPIA MONOUSO 1 ADATT 1 BOCCA STELLA

Codice	L cm
THH33439	45,5



ROTOLO 100 SACAPOCHE MONOUSO

Codice	misure cm	h cm
THH17029	30x16	75
THH18082	60x27	90
THH18081	55x27	90
THH17035	45x23	90



SACAPOCHE EXPORT P/RINFORZATA

Codice	L cm
THH13020	34
THH13030	40
THH13040	46



SACAPOCHE SILICONE

Codice	L cm
PAVPW040	40
PAVPW045	45
PAVPW050	50



SACAPOCHE COTONE A.14070

Codice	L cm
7470063	60



CONO PORTA SACAPOCHE

Codice	L cm
THH34013	23



BOCCHETTA FORO TONDO INOX

Codice	Ø mm
SCN197500	2
SCN197501	3
SCN197502	4
SCN197503	5
SCN197504	6
SCN197505	7
SCN197506	8
SCN197507	9
SCN197508	10
SCN197510	12
SCN197512	14
SCN197514	16
SCN197516	18




BOCCHETTA DECORAZIONE INOX NONTISCORDARDIME

Codice	Ø mm
SCN197400	4,5



BOCCHETTA DECORAZIONE INOX ROSA RIGATA

Codice	Ø mm
SCN197401	6




BOCCHETTA IMBUTO INOX FORO

Codice	Ø mm
SCN197340	4



BOCCHETTA VERMICELLI INOX GRANDE

Codice	Ø mm
SCN197424	4,5



BOCCHETTA DECORAZIONE INOX ST.HONORE'

Codice	misure mm
SCN197403	11x21



BOCCHETTA DECORAZIONE INOX PETALO MEDIO

Codice	misure mm
SCN197406	5,4x25



BOCCHETTA DECORAZIONE INOX FOGLIO GRANDE

Codice	Ø mm
SCN197411	4,6



BOCCHETTA DECORAZIONE INOX ASTERISCO

Codice	Ø mm
SCN197414	1,5



BOCCHETTA DELIZIA APERTA INOX

Codice	misure mm
SCN197418	4X18



BOCCHETTA VERMICELLI INOX

Codice	Ø mm
SCN197422	2,9


BOCCHETTA STELLA CH INOX

Codice	Ø mm
SCN197320	2
SCN197321	3
SCN197322	4
SCN197323	5
SCN197324	6
SCN197325	7
SCN197326	8
SCN197327	9
SCN197328	10
SCN197329	11


BOCCHETTA STELLA INOX

Codice	Ø mm
SCN197560	12
SCN197561	13
SCN197562	14


BOCCHETTA NARCISO

Codice	Ø mm
SCN197574	25


BOCCHETTA ROSA

Codice	Ø mm
SCN197572	25


BOCCHETTA MAGNOLIA

Codice	Ø mm
SCN197570	25


**BOCCHETTA TULIPANO
3 PETALI**

Codice	Ø mm
SCN197573	23


**BOCCHETTA FLOREALE PETALI
DOPPI**


Codice	Ø mm	Petali
SCN197580	25	8


BOCCHETTA TULIPANO

Codice	Ø mm	petali
SCN197576	25	5
SCN197575	25	6


BOCCHETTA FLOREALE

Codice	Ø mm	Petali
SCN197584	25	4
SCN197578	25	8
SCN197579	25	14



**BOCCHETTA DECORAZIONE
INOX DELIZIA**

Codice	misure mm
SCN197300	16x2
SCN197301	20x3
SCN197302	28x4



**SET BOCCHETTA
DECORAZIONE**

Codice	n° pz
SCN197060	38



**BOCCHETTA TRITAN
QUADRATA**

Codice	misure mm
DEB4183.05	5x5
DEB4183.10	10x10



**BOCCHETTA TRITAN
RETTANGOLARE**

Codice	misure mm
DEB4182.12	12x6



**BOCCHETTA TRITAN
TRIANGOLARE**

Codice	mm
DEB4181.10	10



**BOCCHETTA TRITAN
MEZZALUNA**

Codice	Ø mm
DEB4180.14	14



**BOCCHETTA INOX A SFERA
FESSURA SOTTILE**

Codice	Ø mm	Fessura
DEB2120.20	25	sottile
DEB2120.21	25	larga



**SULTANE/BOCCHETTA INOX
FONDO TONDO**

Codice	H mm
DEB2118.31	45



**SULTANE/MINI BOCCHETTA
INOX**

Codice	Ø mm	H mm
DEB2118.03	7	1,8



**SULTANE/BOCCHETTA INOX
CONO RASANT**

Codice	Ø mm	H mm
DEB2118.02	3,5	6,3





